



4.3.1 Estado Analítico de Ingresos, del que se derive la presentación en su clasificación económica por rubro de ingresos y por fuente de financiamiento, incluyendo los ingresos excedentes generados. El cual deberán desagregar en clase (tercer nivel) y conforme al clasificador por rubro de ingresos, conservando la armonización con el plan de cuentas, formato IP-1.

H. AYUNTAMIENTO MUNICIPAL CONSTITUCIONAL DE TECOANAPA, GRO.

TESORERIA MUNICIPAL

CONSOLIDADO

ESTADO ANALÍTICO DE INGRESOS

DEL 1 DE ENERO AL 30 DE JUNIO DE 2020



Rubro de ingresos	Ingreso				Diferencia
	Estimado	Ampliaciones y reducciones	Modificado	Devengado	
Impuestos	255,018.58	90,000.00	345,018.58	145,566.65	145,566.65
Impuestos sobre los ingresos	0.00	0.00	0.00	0.00	0.00
Impuestos sobre el patrimonio	107,422.95	60,000.00	167,422.95	54,846.00	54,846.00
GASTO CORRIENTE	107,422.95	60,000.00	167,422.95	54,846.00	54,846.00
PREDIAL.	107,422.95	60,000.00	167,422.95	54,846.00	54,846.00
PREDIOS RUSTICOS BALDIOS	5,483.50	0.00	5,483.50	0.00	0.00
PREDIOS RUSTICOS BALDIOS	5,483.50	0.00	5,483.50	0.00	0.00
PRED. URB.SUB-URBANOS Y RUSTICOS EDIF	101,939.45	60,000.00	161,939.45	54,846.00	54,846.00
SUB-URB EDIFICADOS DESTINADOS A CASA HAB.	74,321.70	0.00	74,321.70	0.00	0.00
RUSTICOS EDIF. DESTINADOS A CASA HABITACION	27,617.75	60,000.00	87,617.75	54,846.00	54,846.00
Impuestos sobre la producción, el consumo y las transacciones	28,089.61	0.00	28,089.61	5,071.00	5,071.00
GASTO CORRIENTE	28,089.61	0.00	28,089.61	5,071.00	5,071.00
IMPUESTO SOBRE ADQUISICION DE INMUEBLES	28,089.61	0.00	28,089.61	5,071.00	5,071.00
IMPUESTO SOBRE ADQUISICION DE INMUEBLES	28,089.61	0.00	28,089.61	5,071.00	5,071.00
2% SOBRE ADQUISICION DE INMUEBLES	28,089.61	0.00	28,089.61	5,071.00	5,071.00
Impuestos al comercio exterior	0.00	0.00	0.00	0.00	0.00
Impuestos sobre Nóminas y Asimilables	0.00	0.00	0.00	0.00	0.00
Impuestos Ecológicos	0.00	0.00	0.00	0.00	0.00
Accesorios de Impuestos	7,605.00	0.00	7,605.00	3,494.00	3,494.00
GASTO CORRIENTE	7,605.00	0.00	7,605.00	3,494.00	3,494.00
ACCESORIOS DE IMPUESTOS	7,605.00	0.00	7,605.00	3,494.00	3,494.00
ACCESORIOS DE IMPUESTOS	7,605.00	0.00	7,605.00	3,494.00	3,494.00
RECARGOS	7,605.00	0.00	7,605.00	3,494.00	3,494.00
Otros Impuestos	111,901.02	30,000.00	141,901.02	82,155.65	82,155.65
GASTO CORRIENTE	111,901.02	30,000.00	141,901.02	82,155.65	82,155.65
IMPUESTOS ADICIONALES	111,901.02	30,000.00	141,901.02	82,155.65	82,155.65
APLICADOS AL IMPUESTO PREDIAL	47,867.60	0.00	47,867.60	24,275.62	24,275.62
15% PRO-EDUCACION Y ASISTENCIA SOCIAL	21,513.82	0.00	21,513.82	12,137.81	12,137.81
15% PRO-CAMINOS	21,513.82	0.00	21,513.82	12,137.81	12,137.81
APLICADOS A LOS SERVICIOS DE TRANSITO	43,519.14	0.00	43,519.14	16,244.78	16,244.78
15 % PRO - EDUCACIÓN Y ASISTENCIA SOCIAL	21,562.92	0.00	21,562.92	6,673.95	6,673.95
15 % PRO - RECUPERACIÓN DEL EQUILIBRIO ECOLOGICO Y FORESTAL	21,956.22	0.00	21,956.22	9,570.83	9,570.83
APLICADOS A LOS SERVICIOS DE AGUA POTABLE	20,514.28	30,000.00	50,514.28	41,635.25	41,635.25
15% PRO - EDUCACIÓN Y ASISTENCIA SOCIAL	17,589.67	30,000.00	47,589.67	40,968.00	40,968.00
15% PRO - REDES	2,924.61	0.00	2,924.61	667.25	667.25
Impuestos no comprendidos en las fracciones de la Ley de Ingresos causadas en ejercicios fiscales anteriores pendientes de liquidación o pago	0.00	0.00	0.00	0.00	0.00


H. AYUNTAMIENTO MUNICIPAL CONSTITUCIONAL DE TECOANAPA, GRO.

TESORERIA MUNICIPAL

CONSOLIDADO

ESTADO ANALÍTICO DE INGRESOS

DEL 1 DE ENERO AL 30 DE JUNIO DE 2020



Rubro de ingresos	Ingreso					Diferencia
	Estimado	Ampliaciones y reducciones	Modificado	Devengado	Recaudado	
Cuotas y Aportaciones de seguridad social	0.00	0.00	0.00	0.00	0.00	0.00
Aportaciones para Fondos de Vivienda	0.00	0.00	0.00	0.00	0.00	0.00
Cuotas para el Seguro Social	0.00	0.00	0.00	0.00	0.00	0.00
Cuotas de Ahorro para el Retiro	0.00	0.00	0.00	0.00	0.00	0.00
Otras Cuotas y Aportaciones para la seguridad social	0.00	0.00	0.00	0.00	0.00	0.00
Accesorios de Cuotas y Aportaciones de Seguridad Social	0.00	0.00	0.00	0.00	0.00	0.00
Contribuciones de mejoras	0.00	0.00	0.00	0.00	0.00	0.00
Contribución de mejoras por obras públicas	0.00	0.00	0.00	0.00	0.00	0.00
Contribuciones de Mejoras no comprendidas en las fracciones de la Ley de Ingresos causadas en ejercicios fiscales anteriores pendientes de liquidación o pago	0.00	0.00	0.00	0.00	0.00	0.00
Derechos por el uso, goce, aprovechamiento o explotación de bienes de dominio público	1,758,557.92	1,243,392.35	3,001,950.27	445,370.63	445,370.63	-1,313,187.29
GASTO CORRIENTE	90,854.80	0.00	90,854.80	25,348.37	25,348.37	-65,506.43
COMERCIO AMBULANTE	90,854.80	0.00	90,854.80	25,348.37	25,348.37	-65,506.43
PUESTOS SEMIFIJOS EN LAS ZONAS AUTORIZADAS POR EL AYUNTAMIENTO Y CON LAS MEDIDAS PERMITIDAS, DENTRO DE LA CABECERA MUNICIPAL	90,854.80	0.00	90,854.80	25,348.37	25,348.37	-65,506.43
COMERCIO AMBULANTE EN LAS CALLES AUTORIZADAS POR EL AYUNTAMIENTO DENTRO DE LA CABECERA MUNICIPAL DIARIAMENTE	54,732.30	0.00	54,732.30	16,818.37	16,818.37	-37,913.93
(Partida derogada 20180611) Derechos a los hidrocarburos	36,122.50	0.00	36,122.50	8,530.00	8,530.00	-27,592.50
Derechos por prestación de servicios	0.00	0.00	0.00	0.00	0.00	0.00
GASTO CORRIENTE	1,437,646.02	750,000.00	2,187,646.02	280,663.40	280,663.40	-1,156,982.62
SERV. AGUA POT. DRENAJE, ALCANTARILLADO Y SANEAMIENTO	1,437,646.02	750,000.00	2,187,646.02	280,663.40	280,663.40	-1,156,982.62
DOMESTICA	144,547.66	750,000.00	894,547.66	236,637.30	236,637.30	92,089.64
POR CONEXIÓN A LA RED DE AGUA POTABLE	129,503.75	700,000.00	829,503.75	229,337.30	229,337.30	99,833.55
DOMESTICO	129,503.75	700,000.00	829,503.75	229,337.30	229,337.30	99,833.55
POR LA CONEXIÓN A LA RED DE DRENAJE	10,778.16	50,000.00	60,778.16	6,637.00	6,637.00	-4,141.16
ZONAS POPULARES	10,778.16	50,000.00	60,778.16	6,637.00	6,637.00	-4,141.16
POR SERVICIOS DE ALUMBRADO PUBLICO	4,265.75	0.00	4,265.75	663.00	663.00	-3,602.75
PREDIOS	4,265.75	0.00	4,265.75	663.00	663.00	-3,602.75
ALUMBRADO PUBLICO	1,150,600.00	0.00	1,150,600.00	0.00	0.00	-1,150,600.00
SERVICIOS PRESTADOS POR LA DIRECCION DE TRANSITO MUNICIPAL	1,150,600.00	0.00	1,150,600.00	0.00	0.00	-1,150,600.00
SERVICIOS PRESTADOS POR LA DIRECCION DE TRANSITO MUNICIPAL	142,498.36	0.00	142,498.36	44,026.10	44,026.10	-98,472.26

H. AYUNTAMIENTO MUNICIPAL CONSTITUCIONAL DE TECOANAPA, GRO.

TESORERIA MUNICIPAL

CONSOLIDADO




ESTADO ANALÍTICO DE INGRESOS

DEL 1 DE ENERO AL 30 DE JUNIO DE 2020

Rubro de ingresos	Ingreso				Diferencia
	Estimado	Ampliaciones y reducciones	Modificado	Devengado	
POR EXPEDICION O REPOSICION POR 3 AÑOS DE LICENCIA PARA MANEJAR	74,796.40	0.00	74,796.40	22,401.60	22,401.60
CHOFER	71,948.40	0.00	71,948.40	21,670.00	21,670.00
MOTOCICLISTAS.MOTONETAS O SIMILARES	2,848.00	0.00	2,848.00	731.60	731.60
POR EXPEDICION O REPOSICION POR 5 AÑOS DE LICENCIA PARA MANEJAR	65,866.00	0.00	65,866.00	20,900.00	20,900.00
AUTOMOVILISTA	65,866.00	0.00	65,866.00	20,900.00	20,900.00
OTROS SERVICIOS	1,835.96	0.00	1,835.96	724.50	724.50
POR EXPED.D/PERM.PROV.X/30 DIAS P/CIRCULAR S/PLAC	1,835.96	0.00	1,835.96	724.50	724.50
Otros Derechos	230,057.10	493,392.35	723,449.45	139,358.86	139,358.86
GASTO CORRIENTE	230,057.10	493,392.35	723,449.45	139,358.86	139,358.86
LIC.P/CONST.EDIF.CASA HAB.REP.LOTIF.RELOTIF.FUSION	0.00	0.00	0.00	21,445.28	21,445.28
LIC.P/CONST.EDIF.CASA HAB.REP.LOTIF.RELOTIF.FUSION	0.00	0.00	0.00	21,445.28	21,445.28
POR LA EXPEDICION D/LIC.P/CONST.D/OBRAS PUB.Y PRIV	0.00	0.00	0.00	21,445.28	21,445.28
LIC.P/LINEAMIENTO D/EDIF.O CASAS HAB. Y PREDIOS	0.00	2,000.00	2,000.00	7,265.72	7,265.72
LIC.P/LINEAMIENTO D/EDIF.O CASAS HAB. Y PREDIOS	0.00	2,000.00	2,000.00	7,265.72	7,265.72
POR EL ALINEAMIENTO EN ZONA URBANA	0.00	2,000.00	2,000.00	7,265.72	7,265.72
LIC. P/DEMOLICION DE EDIFICIOS O CASAS HABITACION	0.00	21,445.28	21,445.28	0.00	0.00
LIC. P/DEMOLICION DE EDIFICIOS O CASAS HABITACION	0.00	21,445.28	21,445.28	0.00	0.00
POR EXPED.D/LIC.P/DEMOLICION D/EDIF. O CASAS HAB.	0.00	21,445.28	21,445.28	0.00	0.00
POR EXPED/TRAMITACION D/CONST.CERTIF.DUPLIC.COPIAS	24,174.00	0.00	24,174.00	18,139.00	18,139.00
POR EXPED/TRAMITACION D/CONST.CERTIF.DUPLIC.COPIAS	24,174.00	0.00	24,174.00	18,139.00	18,139.00
EXPED.O TRAMIT.D/CONST.CERTIF.DUPLIC.Y COPIAS	24,174.00	0.00	24,174.00	18,139.00	18,139.00
COPIAS DE PLANOS, AVALUOS Y SERVICIOS CATASTRALES	9,560.20	20,000.00	29,560.20	15,854.06	15,854.06
CONSTANCIAS	1,789.60	5,000.00	6,789.60	2,515.06	2,515.06
CONSTANCIA DE NO ADEUDO DEL IMPUESTO PREDIAL	1,623.60	0.00	1,623.60	1,440.00	1,440.00
CONSTANCIA DE FACTIBILIDAD DE USO DE SUELO	166.00	0.00	166.00	151.06	151.06
CONSTANCIA DE NUMERO OFICIAL	0.00	5,000.00	5,000.00	924.00	924.00
CERTIFICACIONES	7,770.60	5,000.00	12,770.60	6,333.00	6,333.00
EFFECTOS ANTE LA DIRECCION DE DESARROLLO URBANO MUNICIPAL, PARA LA AUTORIZACION DE LA SUBDIVISION DE PREDIOS O PARA EL ESTABLECIMIENTO DE FRACCIONAMIENTOS POR PLANO.	0.00	5,000.00	5,000.00	2,680.00	2,680.00
CERTIFICACION DE LA SUPERFICIE CATASTRAL DE UN PREDIO	7,770.60	0.00	7,770.60	3,653.00	3,653.00
OTROS SERVICIOS	0.00	10,000.00	10,000.00	7,006.00	7,006.00
POR LOS PLANOS DE DESLINDE CATASTRAL PARA EFFECTOS DEL TRAMITE DEL IMPUESTOS SOBRE LA ADQUISICION DE INMUEBLES RUSTICOS	0.00	10,000.00	10,000.00	7,006.00	7,006.00

H. AYUNTAMIENTO MUNICIPAL CONSTITUCIONAL DE TECOANAPA, GRO.



TESORERIA MUNICIPAL

CONSOLIDADO



ESTADO ANALÍTICO DE INGRESOS

DEL 1 DE ENERO AL 30 DE JUNIO DE 2020

Rubro de ingresos	Ingreso				Diferencia	
	Estimado	Ampliaciones y reducciones	Modificado	Devengado		Recaudado
POR LA EXPEDICION INICIAL O REFRENDO DE LICENCIAS PARA EL FUNCIONAMIENTO DE ESTABLECIMIENTOS MERCANTILES, INDUSTRIALES Y DE SERVICIOS	48,187.98	449,947.07	498,135.05	55,509.20	55,509.20	7,321.22
ENAJENACION	48,187.98	55,500.00	103,687.98	41,990.45	41,990.45	-6,197.53
ABARROTES EN GENERAL CONVENTA DE BEBIDAS ALCOHOLICAS EN BOTELLA CERRADA FUERA DEL MERCADO MINISUPER CON VENTA DE BEBIDAS ALCOHOLICAS FUERA DEL MERCADO	38,955.54	0.00	38,955.54	391.00	391.00	-38,564.54
MISCELANEAS, TENDAJONES, OASIS Y DEPOSITOS DE CERVEZA CON VENTA DE BEBIDAS ALCOHOLICAS EN BOTELLA CERRADA PARA LLEVAR FUERA DEL MERCADO SUPERMERCADOS FUERA DEL MERCADO	9,232.44	0.00	9,232.44	0.00	0.00	-9,232.44
ABARROTES EN GENERAL CON VENTA DE BEBIDAS ALCOHOLICAS DENTRO DEL MERCADO	0.00	5,000.00	5,000.00	2,851.00	2,851.00	2,851.00
PRESTACION DE SERVICIOS	0.00	50,000.00	50,000.00	38,748.45	38,748.45	38,748.45
BARES	0.00	500.00	500.00	0.00	0.00	0.00
LICENCIAS PERMISOS Y AUTORIZACIONES PARA LA COLOCACION DE ANUNCIOS O CARTELES Y LA REALIZACION DE PUBLICIDAD	0.00	394,447.07	394,447.07	13,518.75	13,518.75	13,518.75
FACHADAS, MUROS, PAREDES O BARDAS	2,878.02	0.00	2,878.02	2,461.60	2,461.60	-416.42
HASTA DE 5 M2	2,878.02	0.00	2,878.02	2,461.60	2,461.60	-416.42
REGISTRO CIVIL	145,256.90	0.00	145,256.90	18,684.00	18,684.00	-126,572.90
REGISTRO CIVIL	145,256.90	0.00	145,256.90	18,684.00	18,684.00	-126,572.90
POR ADMON. D/REGISTRO CIVIL NACIMIENTOS	145,256.90	0.00	145,256.90	18,684.00	18,684.00	-126,572.90
Accesorios de Derechos	0.00	0.00	0.00	0.00	0.00	0.00
Derechos no comprendidos en las fracciones de la Ley de Ingresos causadas en ejercicios fiscales anteriores pendientes de liquidación o pago	0.00	0.00	0.00	0.00	0.00	0.00
Productos	84,313.50	6,000.00	90,313.50	15,622.85	15,622.85	-68,690.65
Productos	84,313.50	6,000.00	90,313.50	15,622.85	15,622.85	-68,690.65
GASTO CORRIENTE	84,313.50	0.00	84,313.50	391.00	391.00	391.00
ARREND.EXPLOT.O VENTA DIBIENES MUEBLES E INMUEBLES	0.00	1,000.00	1,000.00	391.00	391.00	391.00
ARRENDAMIENTO	0.00	1,000.00	1,000.00	391.00	391.00	391.00
ARRENDAMIENTO DE MERCADO CENTRAL	0.00	1,000.00	1,000.00	391.00	391.00	391.00
PRODUCTOS FINANCIEROS	0.00	5,000.00	5,000.00	3,647.85	3,647.85	3,647.85
RENDIMIENTOS FINANCIEROS	0.00	5,000.00	5,000.00	3,647.85	3,647.85	3,647.85
GASTO CORRIENTE	0.00	5,000.00	5,000.00	3,647.85	3,647.85	3,647.85
PRODUCTOS DIVERSOS	84,313.50	0.00	84,313.50	11,584.00	11,584.00	-72,729.50
PRODUCTOS DIVERSOS	84,313.50	0.00	84,313.50	11,584.00	11,584.00	-72,729.50
FORMAS IMPRESAS POR JUEGO F. 3DCC	6,220.00	0.00	6,220.00	3,328.00	3,328.00	-2,892.00
FORMAS DEL REGISTRO CIVIL	78,093.50	0.00	78,093.50	8,256.00	8,256.00	-69,837.50

H. AYUNTAMIENTO MUNICIPAL CONSTITUCIONAL DE TECOANAPA, GRO.

TESORERIA MUNICIPAL

CONSOLIDADO



ESTADO ANALÍTICO DE INGRESOS

DEL 1 DE ENERO AL 30 DE JUNIO DE 2020

Rubro de ingresos	Ingreso				Diferencia
	Estimado	Ampliaciones y reducciones	Modificado	Devengado	
(Partida derogada 20180611) Productos de capital	0.00	0.00	0.00	0.00	0.00
Productos no comprendidos en las fracciones de la Ley de Ingresos causadas en ejercicios fiscales anteriores pendientes de liquidación o pago	0.00	0.00	0.00	0.00	0.00
Aprovechamientos	1,000.00	30,000.00	31,000.00	9,719.12	8,719.12
GASTO CORRIENTE	1,000.00	30,000.00	31,000.00	9,719.12	8,719.12
MULTAS DE TRANSITO LOCAL	1,000.00	0.00	1,000.00	0.00	8,719.12
PARTICULARES	1,000.00	0.00	1,000.00	0.00	-1,000.00
MANEJAR SIN LICENCIA	1,000.00	0.00	1,000.00	0.00	-1,000.00
DONATIVOS, LEGADOS Y HERENCIAS	0.00	30,000.00	30,000.00	9,719.12	-1,000.00
DONATIVOS Y LEGADOS	0.00	30,000.00	30,000.00	9,719.12	9,719.12
PARTICULARES	0.00	30,000.00	30,000.00	9,719.12	9,719.12
Aprovechamientos Patrimoniales	0.00	0.00	0.00	0.00	0.00
Accesorios de Aprovechamientos	0.00	0.00	0.00	0.00	0.00
Aprovechamientos no comprendidos en las fracciones de la Ley de Ingresos causadas en ejercicios fiscales anteriores pendientes de liquidación o pago	0.00	0.00	0.00	0.00	0.00
Ingresos por Venta de Bienes, Prestación de Servicios y Otros	0.00	0.00	0.00	0.00	0.00
Ingresos por Venta de Bienes y Prestación de Servicios de Instituciones Públicas de Seguridad	0.00	0.00	0.00	0.00	0.00
Socía	0.00	0.00	0.00	0.00	0.00
Ingresos por Venta de Bienes y Prestación de Servicios de Empresas Productivas del Estado	0.00	0.00	0.00	0.00	0.00
Ingresos por Venta de Bienes y Prestación de Servicios de Entidades Paraestatales y Fideicomisos No Empresariales y No Financieros	0.00	0.00	0.00	0.00	0.00
Ingresos por Venta de Bienes y Prestación de Servicios de Entidades Paraestatales Empresariales No Financieras con Participación Estatal Mayoritaria	0.00	0.00	0.00	0.00	0.00
Ingresos por Venta de Bienes y Prestación de Servicios de Entidades Paraestatales Empresariales Financieras Monetarias con Participación Estatal Mayoritaria	0.00	0.00	0.00	0.00	0.00
Ingresos por Venta de Bienes y Prestación de Servicios de Entidades Paraestatales Empresariales Financieras No Monetarias con Participación Estatal Mayoritaria	0.00	0.00	0.00	0.00	0.00
Ingresos por Venta de Bienes y Prestación de Servicios de Fideicomisos Financieros Públicos con Participación Estatal Mayoritaria	0.00	0.00	0.00	0.00	0.00
Ingresos por Venta de Bienes y Prestación de Servicios de los Poderes Legislativo y Judicial, y de los Órganos Autónomos	0.00	0.00	0.00	0.00	0.00

H. AYUNTAMIENTO MUNICIPAL CONSTITUCIONAL DE TECOANAPA, GRO.



TESORERIA MUNICIPAL

CONSOLIDADO



ESTADO ANALÍTICO DE INGRESOS

DEL 1 DE ENERO AL 30 DE JUNIO DE 2020

Rubro de ingresos	Ingreso					Diferencia
	Estimado	Ampliaciones y reducciones	Modificado	Devengado	Recaudado	
Otros Ingresos	0.00	0.00	193,271,114.58	0.00	109,097,136.63	0.00
Participaciones, Aportaciones, Convenios, Incentivos Derivados de la Colaboración Fiscal y Fondos Distintos de Aportaciones	183,379,126.93	9,891,987.65	193,271,114.58	0.00	109,097,136.63	-74,281,990.30
Participaciones	45,826,909.93	3,355,750.00	49,182,659.93	25,822,768.16	25,822,768.16	-20,004,141.77
GASTO CORRIENTE	45,826,909.93	3,355,750.00	49,182,659.93	25,822,768.16	25,822,768.16	-20,004,141.77
PARTICIPACIONES FEDERALES.	45,826,909.93	3,355,750.00	49,182,659.93	25,822,768.16	25,822,768.16	-20,004,141.77
PARTICIPACIONES FEDERALES.	45,826,909.93	3,355,750.00	49,182,659.93	25,822,768.16	25,822,768.16	-20,004,141.77
FONDO GRAL. DE PARTICIPACIONES	33,242,627.92	-54,430.20	33,188,197.72	17,053,286.84	17,053,286.84	-16,189,341.08
FONDO DE FOMENTO MUNICIPAL	5,100,993.64	0.00	5,100,993.64	2,714,965.03	2,714,965.03	-2,386,028.61
COMPENSACION ISAN	0.00	54,430.20	54,430.20	25,558.56	25,558.56	25,558.56
FONDO DE FISCALIZACION	1,537,692.00	0.00	1,537,692.00	735,280.93	735,280.93	-802,411.07
ISAN	282,770.27	0.00	282,770.27	86,480.45	86,480.45	-176,289.82
TENENCIA	226,597.63	0.00	226,597.63	163,644.67	163,644.67	-62,952.96
IMPUESTO ESPECIAL SOBRE PRODUCCION Y SERVICIOS	744,751.44	0.00	744,751.44	286,529.61	286,529.61	-458,221.83
FONDO PARA LA INFRAESTRUCTURA MUNICIPAL (FIM)	1,866,785.60	0.00	1,866,785.60	824,470.96	824,470.96	-1,042,314.64
FONDO DE APORTACIONES ESTATALES PARA LA INFRAESTRUCTURA SOCIAL MUNICIPAL (FAEISM)	2,844,691.43	0.00	2,844,691.43	1,257,977.11	1,257,977.11	-1,586,714.32
FONDO DE IMPUESTO SOBRE LA RENTA	0.00	3,355,750.00	3,355,750.00	2,674,574.00	2,674,574.00	2,674,574.00
Aportaciones	137,552,217.00	6,536,237.65	144,088,454.65	83,274,368.47	83,274,368.47	-54,277,848.53
SEGURIDAD PUBLICA	32,754,334.20	41,127.01	32,795,461.21	16,400,136.23	16,400,136.23	-16,354,197.97
RAMO 33 APORTACIONES FEDERALES PARA ENTIDADES FEDERATIVAS Y MUNICIPIOS	32,754,334.20	41,127.01	32,795,461.21	16,400,136.23	16,400,136.23	-16,354,197.97
FONDO DE APORTACIONES FEDERALES PARA ENTIDADES FEDERATIVAS Y MUNICIPIOS	32,754,334.20	41,127.01	32,795,461.21	16,400,136.23	16,400,136.23	-16,354,197.97
FONDO DE APORTACIONES PARA EL FORTALECIMIENTO DE LOS MUNICIPIOS (FORTAMUN)	0.00	4,811.21	4,811.21	4,811.21	4,811.21	4,811.21
RENDIMIENTOS FINANCIEROS	104,797,882.80	6,495,110.64	111,292,993.44	66,874,232.24	66,874,232.24	-37,923,650.56
OBRAS PUBLICAS	104,797,882.80	6,495,110.64	111,292,993.44	66,874,232.24	66,874,232.24	-37,923,650.56
RAMO 33 APORTACIONES FEDERALES PARA ENTIDADES FEDERATIVAS Y MUNICIPIOS	104,797,882.80	6,495,110.64	111,292,993.44	66,874,232.24	66,874,232.24	-37,923,650.56
FONDO DE APORTACIONES P/INFRAESTRUCTURA SOCIAL	104,797,882.80	6,495,110.64	111,292,993.44	66,874,232.24	66,874,232.24	-37,923,650.56
FONDO DE APORTACIONES PARA LA INFRAESTRUCTURA SOCIAL (FAISM)	104,797,882.80	6,249,020.20	111,046,903.00	66,628,141.80	66,628,141.80	-38,169,741.00
RENDIMIENTOS FINANCIEROS (FAISM)	0.00	246,090.44	246,090.44	246,090.44	246,090.44	246,090.44
Convenios	0.00	0.00	0.00	0.00	0.00	0.00
Incentivos Derivados de la Colaboración Fiscal	0.00	0.00	0.00	0.00	0.00	0.00
Fondos Distintos de Aportaciones	0.00	0.00	0.00	0.00	0.00	0.00
Transferencias, Asignaciones, Subsidios y Subvenciones, y Pensiones y Jubilaciones	0.00	0.00	0.00	0.00	0.00	0.00
Transferencias y Asignaciones	0.00	0.00	0.00	0.00	0.00	0.00


H. AYUNTAMIENTO MUNICIPAL CONSTITUCIONAL DE TECOANAPA, GRO.

TESORERIA MUNICIPAL

CONSOLIDADO

ESTADO ANALÍTICO DE INGRESOS

DEL 1 DE ENERO AL 30 DE JUNIO DE 2020



Rubro de ingresos	Ingreso				Diferencia
	Estimado	Ampliaciones y reducciones	Modificado	Devengado	
(Partida derogada 20180611) Transferencias al Resto del Sector Público	0.00	0.00	0.00	0.00	0.00
Subsidios y Subvenciones	0.00	0.00	0.00	0.00	0.00
(Partida derogada 20180611) Ayudas sociales	0.00	0.00	0.00	0.00	0.00
Pensiones y Jubilaciones	0.00	0.00	0.00	0.00	0.00
(Partida derogada 20180611) Transferencias a Fideicomisos, Mandatos y Análogos	0.00	0.00	0.00	0.00	0.00
Transferencias del Fondo Mexicano del Petróleo para la Estabilización y el Desarrollo	0.00	0.00	0.00	0.00	0.00
Ingresos derivados de Financiamientos	0.00	0.00	0.00	0.00	0.00
Endeudamiento interno	0.00	0.00	0.00	0.00	0.00
Endeudamiento externo	0.00	0.00	0.00	0.00	0.00
Financiamiento interno	0.00	0.00	0.00	0.00	0.00
Total	185,478,016.93	11,261,380.00	196,739,396.93	109,713,415.88	109,713,415.88
				Ingresos excedentes	-75,764,601.05

Estado analítico de Ingresos por Fuente de Financiamiento	Ingreso				Diferencia
	Estimado	Ampliaciones y reducciones	Modificado	Devengado	
Ingresos del Poder Ejecutivo Federal o Estatal y de los Municipios					
Impuestos	255,018.58	90,000.00	345,018.58	145,566.65	145,566.65
Impuestos sobre los ingresos	0.00	0.00	0.00	0.00	0.00
Impuestos sobre el patrimonio	107,422.95	60,000.00	167,422.95	54,846.00	54,846.00
GASTO CORRIENTE	107,422.95	60,000.00	167,422.95	54,846.00	54,846.00
PREDIAL.	5,483.50	0.00	5,483.50	0.00	0.00
PREDIOS RUSTICOS BALDIOS	5,483.50	0.00	5,483.50	0.00	0.00
PREDIOS RUSTICOS BALDIOS	101,939.45	60,000.00	161,939.45	54,846.00	54,846.00
PRED. URB.SUB-URBANOS Y RUSTICOS EDIF	74,321.70	0.00	74,321.70	0.00	0.00
SUB-URB EDIFICADOS DESTINADOS A CASA HAB.	27,617.75	60,000.00	87,617.75	54,846.00	54,846.00
RUSTICOS EDIF.DESTINADOS A CASA HABITACION	28,089.61	0.00	28,089.61	5,071.00	5,071.00
Impuestos sobre la producción, el consumo y las transacciones					
GASTO CORRIENTE	28,089.61	0.00	28,089.61	5,071.00	5,071.00
IMPUESTO SOBRE ADQUISICION DE INMUEBLES	28,089.61	0.00	28,089.61	5,071.00	5,071.00
IMPUESTO SOBRE ADQUISICION DE INMUEBLES	28,089.61	0.00	28,089.61	5,071.00	5,071.00
2% SOBRE ADQUISICION DE INMUEBLES	28,089.61	0.00	28,089.61	5,071.00	5,071.00
Impuestos al comercio exterior	0.00	0.00	0.00	0.00	0.00
Impuestos sobre Nóminas y Asimilables	0.00	0.00	0.00	0.00	0.00

H. AYUNTAMIENTO MUNICIPAL CONSTITUCIONAL DE TECOANAPA, GRO.



TESORERIA MUNICIPAL

CONSOLIDADO




ESTADO ANALÍTICO DE INGRESOS

DEL 1 DE ENERO AL 30 DE JUNIO DE 2020

Rubro de ingresos	Ingreso				Diferencia
	Estimado	Ampliaciones y reducciones	Modificado	Devengado	
Impuestos Ecológicos	0.00	0.00	0.00	0.00	0.00
Accesorios de Impuestos	7,605.00	0.00	7,605.00	3,494.00	3,494.00
GASTO CORRIENTE	7,605.00	0.00	7,605.00	3,494.00	-4,111.00
ACCESORIOS DE IMPUESTOS	7,605.00	0.00	7,605.00	3,494.00	-4,111.00
ACCESORIOS DE IMPUESTOS	7,605.00	0.00	7,605.00	3,494.00	-4,111.00
RECARGOS	7,605.00	0.00	7,605.00	3,494.00	-4,111.00
Otros impuestos	111,901.02	30,000.00	141,901.02	82,155.65	-29,745.37
GASTO CORRIENTE	111,901.02	30,000.00	141,901.02	82,155.65	-29,745.37
IMPUESTOS ADICIONALES	111,901.02	30,000.00	141,901.02	82,155.65	-29,745.37
APLICADOS AL IMPUESTO PREDIAL	47,867.60	0.00	47,867.60	24,275.62	-23,591.98
15% PRO-EDUCACION Y ASISTENCIA SOCIAL	26,353.78	0.00	26,353.78	12,137.81	-14,215.97
15% PRO-CAMINOS	21,513.82	0.00	21,513.82	12,137.81	-9,376.01
APLICADOS A LOS SERVICIOS DE TRANSITO	43,519.14	0.00	43,519.14	16,244.78	-27,274.36
15 % PRO - EDUCACIÓN Y ASISTENCIA SOCIAL	21,562.92	0.00	21,562.92	6,673.95	-14,888.97
15 % PRO - RECUPERACIÓN DEL EQUILIBRIO ECOLOGICO Y FORESTAL	21,956.22	0.00	21,956.22	9,570.83	-12,385.39
APLICADOS A LOS SERVICIOS DE AGUA POTABLE	20,514.28	30,000.00	50,514.28	41,635.25	21,120.97
15% PRO - EDUCACIÓN Y ASISTENCIA SOCIAL	17,589.67	30,000.00	47,589.67	40,968.00	23,378.33
15% PRO - REDES	2,924.61	0.00	2,924.61	667.25	-2,257.36
Impuestos no comprendidos en las fracciones de la Ley de Ingresos causadas en ejercicios fiscales anteriores pendientes de liquidación o pago	0.00	0.00	0.00	0.00	0.00
Cuotas y Aportaciones de seguridad social	0.00	0.00	0.00	0.00	0.00
Aportaciones para Fondos de Vivienda	0.00	0.00	0.00	0.00	0.00
Cuotas para el Seguro Social	0.00	0.00	0.00	0.00	0.00
Cuotas de Ahorro para el Retiro	0.00	0.00	0.00	0.00	0.00
Otras Cuotas y Aportaciones para la seguridad social	0.00	0.00	0.00	0.00	0.00
Accesorios de Cuotas y Aportaciones de Seguridad Social	0.00	0.00	0.00	0.00	0.00
Contribuciones de mejoras	0.00	0.00	0.00	0.00	0.00
Contribución de mejoras por obras públicas	0.00	0.00	0.00	0.00	0.00
Contribuciones de Mejoras no comprendidas en las fracciones de la Ley de Ingresos causadas en ejercicios fiscales anteriores pendientes de liquidación o pago	0.00	0.00	0.00	0.00	0.00
Derechos	1,758,557.92	1,243,392.35	3,001,950.27	445,370.63	-1,313,187.29
Derechos por el uso, goce, aprovechamiento o explotación de bienes de dominio público	90,854.80	0.00	90,854.80	25,348.37	-65,506.43
GASTO CORRIENTE	90,854.80	0.00	90,854.80	25,348.37	-65,506.43
POR EL USO DE LA VIA PUBLICA	90,854.80	0.00	90,854.80	25,348.37	-65,506.43
COMERCIO AMBULANTE	90,854.80	0.00	90,854.80	25,348.37	-65,506.43
PUESTOS SEMIFIJOS EN LAS ZONAS AUTORIZADAS POR	54,732.30	0.00	54,732.30	16,818.37	-37,913.93

H. AYUNTAMIENTO MUNICIPAL CONSTITUCIONAL DE TECOANAPA, GRO.



TESORERIA MUNICIPAL

CONSOLIDADO




ESTADO ANALÍTICO DE INGRESOS

DEL 1 DE ENERO AL 30 DE JUNIO DE 2020

Rubro de ingresos	Ingreso				Diferencia
	Estimado	Ampliaciones y reducciones	Modificado	Devengado	
EL AYUNTAMIENTO Y CON LAS MEDIDAS PERMITIDAS, DENTRO DE LA CABECERA MUNICIPAL	36,122.50	0.00	36,122.50	8,530.00	8,530.00
COMERCIO AMBULANTE EN LAS CALLES AUTORIZADAS POR EL AYUNTAMIENTO DENTRO DE LA CABECERA MUNICIPAL DIARIAMENTE	0.00	0.00	0.00	0.00	0.00
(Partida derogada 20180611) Derechos a los hidrocarburos	1,437,646.02	750,000.00	2,187,646.02	280,663.40	280,663.40
Derechos por prestación de servicios	1,437,646.02	750,000.00	2,187,646.02	280,663.40	280,663.40
GASTO CORRIENTE	144,547.66	750,000.00	894,547.66	236,637.30	236,637.30
SERV. AGUA POT. DRENAJE, ALCANTARILLADO Y SANEAMIENTO	129,503.75	700,000.00	829,503.75	229,337.30	229,337.30
POR EL SERVICIO DE ABASTECIMIENTO DE AGUA POTABLE	129,503.75	700,000.00	829,503.75	229,337.30	229,337.30
DOMESTICA	10,778.16	50,000.00	60,778.16	6,637.00	6,637.00
POR CONEXIÓN A LA RED DE AGUA POTABLE	10,778.16	50,000.00	60,778.16	6,637.00	6,637.00
DOMESTICO	4,265.75	0.00	4,265.75	663.00	663.00
POR LA CONEXIÓN A LA RED DE DRENAJE	4,265.75	0.00	4,265.75	663.00	663.00
ZONAS POPULARES	1,150,600.00	0.00	1,150,600.00	0.00	0.00
POR SERVICIOS DE ALUMBRADO PUBLICO	1,150,600.00	0.00	1,150,600.00	0.00	0.00
PREDIOS	1,150,600.00	0.00	1,150,600.00	0.00	0.00
POR SERVICIOS DE OPERACIÓN Y MANTENIMIENTO DE ALUMBRADO PUBLICO	142,498.36	0.00	142,498.36	44,026.10	44,026.10
SERVICIOS PRESTADOS POR LA DIRECCION DE TRANSITO MUNICIPAL	74,796.40	0.00	74,796.40	22,401.60	22,401.60
POR EXPEDICION O REPOSICION POR 3 AÑOS DE LICENCIA PARA MANEJAR	71,948.40	0.00	71,948.40	21,670.00	21,670.00
CHOFER	2,848.00	0.00	2,848.00	731.60	731.60
MOTOCICLISTAS, MOTONETAS O SIMILARES	65,866.00	0.00	65,866.00	20,900.00	20,900.00
POR EXPEDICION O REPOSICION POR 5 AÑOS DE LICENCIA PARA MANEJAR	65,866.00	0.00	65,866.00	20,900.00	20,900.00
OTROS SERVICIOS	1,835.96	0.00	1,835.96	724.50	724.50
LICENCIA PARA MANEJAR	1,835.96	0.00	1,835.96	724.50	724.50
OTROS SERVICIOS	230,057.10	493,392.35	723,449.45	139,358.86	139,358.86
OTROS Derechos	230,057.10	493,392.35	723,449.45	139,358.86	139,358.86
GASTO CORRIENTE	0.00	0.00	0.00	21,445.28	21,445.28
LIC.P/CONST.EDIF.CASA HAB.REP.LOTIF.RELOTIF.FUSION	0.00	0.00	0.00	21,445.28	21,445.28
LIC.P/CONST.EDIF.CASA HAB.REP.LOTIF.RELOTIF.FUSION	0.00	0.00	0.00	21,445.28	21,445.28
POR LA EXPEDICION D/LIC.P/CONST.DIOBRAS PUB.Y PRIV	0.00	0.00	0.00	21,445.28	21,445.28
LIC.P/ALINEAMIENTO D/EDIF.O CASAS HAB. Y PREDIOS	0.00	2,000.00	2,000.00	7,265.72	7,265.72
LIC.P/ALINEAMIENTO D/EDIF.O CASAS HAB. Y PREDIOS	0.00	2,000.00	2,000.00	7,265.72	7,265.72
POR EL ALINEAMIENTO EN ZONA URBANA	0.00	2,000.00	2,000.00	7,265.72	7,265.72

H. AYUNTAMIENTO MUNICIPAL CONSTITUCIONAL DE TECOANAPA, GRO.



TESORERIA MUNICIPAL

CONSOLIDADO



ESTADO ANALITICO DE INGRESOS

DEL 1 DE ENERO AL 30 DE JUNIO DE 2020

Rubro de ingresos	Ingreso					Diferencia
	Estimado	Ampliaciones y reducciones	Modificado	Devengado	Recaudado	
LIC. PIDEMOLICION DE EDIFICIOS O CASAS HABITACION	0.00	21,445.28	21,445.28	0.00	0.00	0.00
LIC. PIDEMOLICION DE EDIFICIOS O CASAS HABITACION	0.00	21,445.28	21,445.28	0.00	0.00	0.00
POR EXPED.D/LIC.PIDEMOLICION D/EDIF. O CASAS HAB.	0.00	21,445.28	21,445.28	0.00	0.00	0.00
POR EXPED/TRAMITACION D/CONST.CERTIF.DUPLIC.	24,174.00	0.00	24,174.00	18,139.00	18,139.00	-6,035.00
COPIAS						
POR EXPED/TRAMITACION D/CONST.CERTIF.DUPLIC.	24,174.00	0.00	24,174.00	18,139.00	18,139.00	-6,035.00
COPIAS						
EXPED. O TRAMIT.D/CONST.CERTIF.DUPLIC.Y COPIAS	24,174.00	0.00	24,174.00	18,139.00	18,139.00	-6,035.00
COPIAS DE PLANOS, AVALUOS Y SERVICIOS	9,560.20	20,000.00	29,560.20	15,854.06	15,854.06	6,293.86
CATASTRALES						
CONSTANCIAS	1,789.60	5,000.00	6,789.60	2,515.06	2,515.06	725.46
CONSTANCIA DE NO ADEUDO DEL IMPUESTO PREDIAL	1,623.60	0.00	1,623.60	1,440.00	1,440.00	-183.60
CONSTANCIA DE FACTIBILIDAD DE USO DE SUELO	166.00	0.00	166.00	151.06	151.06	-14.94
CONSTANCIA DE NUMERO OFICIAL	0.00	5,000.00	5,000.00	924.00	924.00	924.00
CERTIFICACIONES	7,770.60	5,000.00	12,770.60	6,333.00	6,333.00	-1,437.60
CERTIFICADO DE PLANOS QUE TENGAN QUE SURTIR SUS EFECTOS ANTE LA DIRECCION DE DESARROLLO URBANO MUNICIPAL, PARA LA AUTORIZACION DE LA SUBDIVISION DE PREDIOS O PARA EL ESTABLECIMIENTO DE FRACCIONAMIENTOS POR PLANO.	0.00	5,000.00	5,000.00	2,680.00	2,680.00	2,680.00
CERTIFICACION DE LA SUPERFICIE CATASTRAL DE UN PREDIO	7,770.60	0.00	7,770.60	3,653.00	3,653.00	-4,117.60
OTROS SERVICIOS						
POR LOS PLANOS DE DESLINDE CATASTRAL PARA EFECTOS DEL TRAMITE DEL IMPUESTOS SOBRE LA ADQUISICION DE INMUEBLES RUSTICOS	0.00	10,000.00	10,000.00	7,006.00	7,006.00	7,006.00
POR LA EXPEDICION INICIAL O REFERENDO DE LICENCIAS PARA EL FUNCIONAMIENTO DE ESTABLECIMIENTOS MERCANTILES, INDUSTRIALES Y DE SERVICIOS	0.00	10,000.00	10,000.00	7,006.00	7,006.00	7,006.00
ENAJENACION						
ABARROTES EN GENERAL CONVENTA DE BEBIDAS ALCOHOLICAS EN BOTELLA CERRADA FUERA DEL MERCADO	48,187.98	55,500.00	103,687.98	41,990.45	41,990.45	-6,197.53
MINISUPER CON VENTA DE BEBIDAS ALCOHOLICAS FUERA DEL MERCADO	38,955.54	0.00	38,955.54	391.00	391.00	-38,564.54
MISCELANEAS, TENDAJONES, OASIS Y DEPOSITOS DE CERVEZA CON VENTA DE BEBIDAS ALCOHOLICAS EN BOTELLA CERRADA PARA LLEVAR FUERA DEL MERCADO	9,232.44	0.00	9,232.44	0.00	0.00	-9,232.44
SUPERMERCADOS FUERA DEL MERCADO	0.00	5,000.00	5,000.00	2,851.00	2,851.00	2,851.00
ABARROTES EN GENERAL CON VENTA DE BEBIDAS ALCOHOLICAS DENTRO DEL MERCADO	0.00	50,000.00	50,000.00	38,748.45	38,748.45	38,748.45
PRESTACION DE SERVICIOS	0.00	500.00	500.00	0.00	0.00	0.00
	0.00	394,447.07	394,447.07	13,518.75	13,518.75	13,518.75


H. AYUNTAMIENTO MUNICIPAL CONSTITUCIONAL DE TECOANAPA, GRO.

TESORERIA MUNICIPAL

CONSOLIDADO


ESTADO ANALÍTICO DE INGRESOS

DEL 1 DE ENERO AL 30 DE JUNIO DE 2020



Rubro de ingresos	Ingreso				Diferencia
	Estimado	Ampliaciones y reducciones	Modificado	Devengado	
BARES	0.00	394,447.07	394,447.07	13,518.75	13,518.75
LICENCIAS PERMISOS Y AUTORIZACIONES PARA LA COLOCACION DE ANUNCIOS O CARTELES Y LA REALIZACION DE PUBLICIDAD	2,878.02	0.00	2,878.02	2,461.60	-416.42
FACHADAS, MUROS, PAREDES O BARDAS HASTA DE 5 M2	2,878.02	0.00	2,878.02	2,461.60	-416.42
REGISTRO CIVIL	145,256.90	0.00	145,256.90	18,684.00	-126,572.90
POR ADMON. DIREGISTRO CIVIL NACIMIENTOS	145,256.90	0.00	145,256.90	18,684.00	-126,572.90
Accesorios de Derechos	0.00	0.00	0.00	0.00	0.00
Derechos no comprendidos en las fracciones de la Ley de Ingresos causadas en ejercicios fiscales anteriores pendientes de liquidación o pago	0.00	0.00	0.00	0.00	0.00
Productos	84,313.50	6,000.00	90,313.50	15,622.85	-68,690.65
Productos	84,313.50	6,000.00	90,313.50	15,622.85	-68,690.65
GASTO CORRIENTE	84,313.50	1,000.00	85,313.50	391.00	-85,000.00
ARREND.EXPLOT.O VENTA DIBIENES MUEBLES E INMUEBLES	0.00	1,000.00	1,000.00	391.00	-611.00
ARRENDAMIENTO	0.00	1,000.00	1,000.00	391.00	-611.00
ARRENDAMIENTO DE MERCADO CENTRAL	0.00	1,000.00	1,000.00	391.00	-611.00
PRODUCTOS FINANCIEROS	0.00	5,000.00	5,000.00	3,647.85	-1,352.15
RENDIMIENTOS FINANCIEROS	0.00	5,000.00	5,000.00	3,647.85	-1,352.15
GASTO CORRIENTE	0.00	5,000.00	5,000.00	3,647.85	-1,352.15
PRODUCTOS DIVERSOS	84,313.50	0.00	84,313.50	11,584.00	-72,729.50
PRODUCTOS DIVERSOS	84,313.50	0.00	84,313.50	11,584.00	-72,729.50
FORMAS IMPRESAS POR JUEGO F. 3DCC	6,220.00	0.00	6,220.00	3,328.00	-2,892.00
FORMAS DEL REGISTRO CIVIL	78,093.50	0.00	78,093.50	8,256.00	-69,837.50
(Partida derogada 20180611) Productos de capital	0.00	0.00	0.00	0.00	0.00
Productos no comprendidos en las fracciones de la Ley de Ingresos causadas en ejercicios fiscales anteriores pendientes de liquidación o pago	0.00	0.00	0.00	0.00	0.00
Aprovechamientos	1,000.00	30,000.00	31,000.00	9,719.12	-21,280.88
Aprovechamientos	1,000.00	30,000.00	31,000.00	9,719.12	-21,280.88
GASTO CORRIENTE	1,000.00	30,000.00	31,000.00	9,719.12	-21,280.88
MULTAS DE TRANSITO LOCAL PARTICULARES	1,000.00	0.00	1,000.00	0.00	-1,000.00
MANEJAR SIN LICENCIA	1,000.00	0.00	1,000.00	0.00	-1,000.00
DONATIVOS, LEGADOS Y HERENCIAS	0.00	30,000.00	30,000.00	9,719.12	-20,280.88
DONATIVOS Y LEGADOS PARTICULARES	0.00	30,000.00	30,000.00	9,719.12	-20,280.88

H. AYUNTAMIENTO MUNICIPAL CONSTITUCIONAL DE TECOANAPA, GRO.



TESORERIA MUNICIPAL
CONSOLIDADO




ESTADO ANALÍTICO DE INGRESOS

DEL 1 DE ENERO AL 30 DE JUNIO DE 2020

Rubro de Ingresos	Ingreso				Diferencia
	Estimado	Ampliaciones y reducciones	Modificado	Devengado	
Aprovechamientos Patrimoniales	0.00	0.00	0.00	0.00	0.00
Accesorios de Aprovechamientos	0.00	0.00	0.00	0.00	0.00
Aprovechamientos no comprendidos en las fracciones de la Ley de Ingresos causadas en ejercicios fiscales anteriores	0.00	0.00	0.00	0.00	0.00
Participaciones. Aportaciones, Convenios, Incentivos Derivados de la Colaboración Fiscal y Fondos Distintos de Aportaciones	183,379,126.93	9,891,987.65	193,271,114.58	109,097,136.63	-74,281,990.30
Participaciones	45,826,909.93	3,355,750.00	49,182,659.93	25,822,768.16	-20,004,141.77
GASTO CORRIENTE	45,826,909.93	3,355,750.00	49,182,659.93	25,822,768.16	-20,004,141.77
PARTICIPACIONES FEDERALES.	45,826,909.93	3,355,750.00	49,182,659.93	25,822,768.16	-20,004,141.77
PARTICIPACIONES FEDERALES.	33,242,627.92	-54,430.20	33,188,197.72	17,053,286.84	-16,134,910.88
FONDO GRAL. DE PARTICIPACIONES	5,100,993.64	0.00	5,100,993.64	2,714,965.03	-2,386,028.61
FONDO DE FOMENTO MUNICIPAL	0.00	54,430.20	54,430.20	25,558.56	25,558.56
COMPENSACION ISAN	1,537,692.00	0.00	1,537,692.00	735,280.93	-802,411.07
FONDO DE FISCALIZACION	262,770.27	0.00	262,770.27	86,480.45	-176,289.82
ISAN	226,597.63	0.00	226,597.63	163,644.67	-62,952.96
TENENCIA	744,751.44	0.00	744,751.44	286,529.61	-458,221.83
IMPUESTO ESPECIAL SOBRE PRODUCCION Y SERVICIOS	1,866,785.60	0.00	1,866,785.60	824,470.96	-1,042,314.64
FONDO PARA LA INFRAESTRUCTURA MUNICIPAL (FIM)	2,844,691.43	0.00	2,844,691.43	1,257,977.11	-1,586,714.32
FONDO DE APORTACIONES ESTATALES PARA LA INFRAESTRUCTURA SOCIAL MUNICIPAL (FAISM)	0.00	3,355,750.00	3,355,750.00	2,674,574.00	681,176.00
FONDO DE IMPUESTO SOBRE LA RENTA	137,552,217.00	6,536,237.65	144,088,454.65	83,274,368.47	-60,814,086.18
Aportaciones	32,754,334.20	41,127.01	32,795,461.21	16,400,136.23	-16,354,197.97
SEGURIDAD PUBLICA	32,754,334.20	41,127.01	32,795,461.21	16,400,136.23	-16,354,197.97
RAMO 33 APORTACIONES FEDERALES PARA ENTIDADES FEDERATIVAS Y MUNICIPIOS	32,754,334.20	41,127.01	32,795,461.21	16,400,136.23	-16,354,197.97
FONDO DE APORTAC.P/FORTALECIMIENTO DE LOS MPIO	0.00	36,315.80	36,315.80	16,395,325.02	16,359,009.18
APORTACIONES PARA EL FORTALECIMIENTO DE LOS MUNICIPIOS (FORTAMUN)	0.00	4,811.21	4,811.21	4,811.21	0.00
RENDIMIENTOS FINANCIEROS	104,797,882.80	6,495,110.64	111,292,993.44	66,874,232.24	-44,418,761.20
OBRAS PUBLICAS	104,797,882.80	6,495,110.64	111,292,993.44	66,874,232.24	-44,418,761.20
RAMO 33 APORTACIONES FEDERALES PARA ENTIDADES FEDERATIVAS Y MUNICIPIOS	104,797,882.80	6,495,110.64	111,292,993.44	66,874,232.24	-44,418,761.20
FONDO DE APORTACIONES P/INFRAESTRUCTURA SOCIAL	104,797,882.80	6,495,110.64	111,292,993.44	66,874,232.24	-44,418,761.20
FONDO DE APORTACIONES PARA LA INFRAESTRUCTURA SOCIAL (FAISM)	104,797,882.80	6,495,110.64	111,292,993.44	66,874,232.24	-44,418,761.20
RENDIMIENTOS FINANCIEROS (FAISM)	0.00	246,090.44	246,090.44	246,090.44	0.00
Convenios	0.00	0.00	0.00	0.00	0.00
Incentivos Derivados de la Colaboración Fiscal	0.00	0.00	0.00	0.00	0.00

H. AYUNTAMIENTO MUNICIPAL CONSTITUCIONAL DE TECOANAPA, GRO.



TESORERIA MUNICIPAL

CONSOLIDADO



ESTADO ANALÍTICO DE INGRESOS

DEL 1 DE ENERO AL 30 DE JUNIO DE 2020

Rubro de ingresos	Ingreso				Diferencia
	Estimado	Ampliaciones y reducciones	Modificado	Devengado	
Fondos Distintos de Aportaciones	0.00	0.00	0.00	0.00	0.00
Transferencias, Asignaciones, Subsidios y Subvenciones, y Pensiones y Jubilaciones	0.00	0.00	0.00	0.00	0.00
Transferencias y Asignaciones (Partida derogada 20180611)	0.00	0.00	0.00	0.00	0.00
Transferencias al Resto del Sector Público	0.00	0.00	0.00	0.00	0.00
Subsidios y Subvenciones (Partida derogada 20180611)	0.00	0.00	0.00	0.00	0.00
Ayudas sociales (Partida derogada 20180611)	0.00	0.00	0.00	0.00	0.00
Pensiones y Jubilaciones (Partida derogada 20180611)	0.00	0.00	0.00	0.00	0.00
Transferencias a Fideicomisos, Mandatos y Análogos	0.00	0.00	0.00	0.00	0.00
Transferencias del Fondo Mexicano del Petróleo para la Estabilización y el Desarrollo	0.00	0.00	0.00	0.00	0.00
Ingresos de los Entes Públicos de los Poderes Legislativo y Judicial, de los Órganos Autónomos y del Sector Paraestatal o Paramunicipal, así como de las Empresas Productivas del Estado					
Cuotas y Aportaciones de seguridad social	0.00	0.00	0.00	0.00	0.00
Productos	0.00	0.00	0.00	0.00	0.00
Ingresos por Venta de Bienes, Prestación de Servicios y Otros	0.00	0.00	0.00	0.00	0.00
Ingresos por Venta de Bienes y Prestación de Servicios de Instituciones Públicas de Seguridad	0.00	0.00	0.00	0.00	0.00
Socía	0.00	0.00	0.00	0.00	0.00
Ingresos por Venta de Bienes y Prestación de Servicios de Empresas Productivas del Estado	0.00	0.00	0.00	0.00	0.00
Ingresos por Venta de Bienes y Prestación de Servicios de Entidades Paraestatales y Fideicomisos No Empresariales y No Financieros	0.00	0.00	0.00	0.00	0.00
Ingresos por Venta de Bienes y Prestación de Servicios de Entidades Paraestatales Empresariales No Financieras con Participación Estatal Mayoritaria	0.00	0.00	0.00	0.00	0.00
Ingresos por Venta de Bienes y Prestación de Servicios de Entidades Paraestatales Empresariales Financieras Monetarias con Participación Estatal Mayoritaria	0.00	0.00	0.00	0.00	0.00
Ingresos por Venta de Bienes y Prestación de Servicios de Entidades Paraestatales Empresariales Financieras No Monetarias con Participación Estatal Mayoritaria	0.00	0.00	0.00	0.00	0.00
Ingresos por Venta de Bienes y Prestación de Servicios de Fideicomisos Financieros Públicos con Participación Estatal Mayoritaria	0.00	0.00	0.00	0.00	0.00
Ingresos por Venta de Bienes y Prestación de Servicios de los Poderes Legislativo y Judicial, y de los Órganos Autónomos	0.00	0.00	0.00	0.00	0.00

[Firma]

[Firma]

[Firma]

[Firma]

H. AYUNTAMIENTO MUNICIPAL CONSTITUCIONAL DE TECOANAPA, GRO.

TESORERIA MUNICIPAL

CONSOLIDADO

ESTADO ANALÍTICO DE INGRESOS

DEL 1 DE ENERO AL 30 DE JUNIO DE 2020

Rubro de ingresos	Ingreso					Diferencia
	Estimado	Ampliaciones y reducciones	Modificado	Devengado	Recaudado	
Otros Ingresos	0.00	0.00	0.00	0.00	0.00	0.00
Transferencias, Asignaciones, Subsidios y Subvenciones, y Pensiones y Jubilaciones	0.00	0.00	0.00	0.00	0.00	0.00
Ingresos Derivados de Financiamientos	0.00	0.00	0.00	0.00	0.00	0.00
Ingresos derivados de Financiamientos	0.00	0.00	0.00	0.00	0.00	0.00
Endeudamiento interno	0.00	0.00	0.00	0.00	0.00	0.00
Endeudamiento externo	0.00	0.00	0.00	0.00	0.00	0.00
Financiamiento Interno	0.00	0.00	0.00	0.00	0.00	0.00
Total	185,478,016.93	11,261,380.00	196,739,396.93	109,713,415.88	109,713,415.88	-75,764,601.05
					Ingresos excedentes	



H. AYUNTAMIENTO MUNICIPAL
 AYUNTAMIENTO MUNICIPAL
PRESIDENCIA
 QBP. HENRIQUE RAMÍREZ
 PRESIDENTE MUNICIPAL
 2018-2021



H. AYUNTAMIENTO MUNICIPAL
 CONSTITUCIONAL
 SINDICATURA
 PROFRA. MIREYA NIÑO GALLARDO
 TESCOANAPA, GRO.
 2018-2021
 PROCURADORA



H. AYUNTAMIENTO MUNICIPAL
 AYUNTAMIENTO MUNICIPAL
TESORERIA
 LIC. JUAN CARLOS NIETO RAMÍREZ
 TESORERO MUNICIPAL



REVISOR
 LIC. JUAN MENDOZA HERNÁNDEZ
 H. AYUNTAMIENTO MUNICIPAL
 CONSTITUCIONAL
 CONTROL INTERNO
 TITULAR DEL ORGANISMO INTERNO
 TESCOANAPA, GRO.
 2018-2021

que los Estados Financieros y sus notas, son razonablemente correctos y son responsabilidad del emisor.