

4.3.1. ESTADO ANALÍTICO DE INGRESOS DEL QUE SE DERIVE LA PRESENTACIÓN EN SU CLASIFICACIÓN ECONÓMICA POR RUBRO DE INGRESOS Y POR FUENTE DE FINANCIAMIENTO, INCLUYENDO LOS INGRESOS EXCEDENTES GENERADOS. EL CUAL DEBERÁ DESAGREGAR EN CLASE (TERCER NIVEL) Y CONCEPTO (CUARTO NIVEL), CONFORME AL CLASIFICADOR POR RUBRO DE INGRESOS, ATENDIENDO LO SEÑALADO EN EL MANUAL DE CONTABILIDAD GUBERNAMENTAL EMITIDO POR EL CONAC, FORMATO IP-1


H. AYUNTAMIENTO MUNICIPAL CONSTITUCIONAL DE TECOANAPA, GRO.

TESORERIA MUNICIPAL

CONSOLIDADO


ESTADO ANALÍTICO DE INGRESOS

DEL 1 DE ENERO AL 31 DE DICIEMBRE DE 2020



Rubro de ingresos	Ingreso				Diferencia	
	Estimado	Ampliaciones y reducciones	Modificado	Devengado		Recaudado
Impuestos	255,018.58	-4,167.59	250,850.99	250,850.99	250,850.99	-4,167.59
Impuestos sobre los ingresos	0.00	0.00	0.00	0.00	0.00	0.00
Impuestos sobre el patrimonio	107,422.95	-31,290.95	76,132.00	76,132.00	76,132.00	-31,290.95
GASTO CORRIENTE	107,422.95	-31,290.95	76,132.00	76,132.00	76,132.00	-31,290.95
PREDIAL.	107,422.95	-31,290.95	76,132.00	76,132.00	76,132.00	-31,290.95
PREDIOS RUSTICOS BALDIOS	5,483.50	-679.50	4,804.00	4,804.00	4,804.00	-679.50
PREDIOS RUSTICOS BALDIOS	5,483.50	-679.50	4,804.00	4,804.00	4,804.00	-679.50
PRED. URB.SUB-URBANOS Y RUSTICOS EDIF	101,939.45	-30,611.45	71,328.00	71,328.00	71,328.00	-30,611.45
URBANOS EDIF. DESTINADOS A CASA HABITACION	0.00	1,030.00	1,030.00	1,030.00	1,030.00	1,030.00
SUB-URB EDIFICADOS DESTINADOS A CASA HAB.	74,321.70	-58,869.70	15,452.00	15,452.00	15,452.00	-58,869.70
RUSTICOS EDIF. DESTINADOS A CASA HABITACION	27,617.75	27,228.25	54,846.00	54,846.00	54,846.00	27,228.25
Impuestos sobre la producción, el consumo y las transacciones	28,089.61	4,990.39	33,080.00	33,080.00	33,080.00	4,990.39
GASTO CORRIENTE	28,089.61	4,990.39	33,080.00	33,080.00	33,080.00	4,990.39
IMPUESTO SOBRE ADQUISICION DE INMUEBLES	28,089.61	4,990.39	33,080.00	33,080.00	33,080.00	4,990.39
IMPUESTO SOBRE ADQUISICION DE INMUEBLES	28,089.61	4,990.39	33,080.00	33,080.00	33,080.00	4,990.39
2% SOBRE ADQUISICION DE INMUEBLES	28,089.61	4,990.39	33,080.00	33,080.00	33,080.00	4,990.39
Impuestos al comercio exterior	0.00	0.00	0.00	0.00	0.00	0.00
Impuestos sobre Nóminas y Asimilables	0.00	0.00	0.00	0.00	0.00	0.00
Impuestos Ecológicos	0.00	0.00	0.00	0.00	0.00	0.00
Accesorios de Impuestos	7,605.00	-978.00	6,627.00	6,627.00	6,627.00	-978.00
GASTO CORRIENTE	7,605.00	-978.00	6,627.00	6,627.00	6,627.00	-978.00
ACCESORIOS DE IMPUESTOS	7,605.00	-978.00	6,627.00	6,627.00	6,627.00	-978.00
ACCESORIOS DE IMPUESTOS	7,605.00	-978.00	6,627.00	6,627.00	6,627.00	-978.00
RECARGOS	7,605.00	-978.00	6,627.00	6,627.00	6,627.00	-978.00
Otros Impuestos	111,901.02	23,110.97	135,011.99	135,011.99	135,011.99	23,110.97
GASTO CORRIENTE	111,901.02	23,110.97	135,011.99	135,011.99	135,011.99	23,110.97
IMPUESTOS ADICIONALES	111,901.02	23,110.97	135,011.99	135,011.99	135,011.99	23,110.97
APLICADOS AL IMPUESTO PREDIAL	47,867.60	-10,894.74	36,972.86	36,972.86	36,972.86	-10,894.74
15% PRO-EDUCACION Y ASISTENCIA SOCIAL	26,353.78	-7,867.35	18,486.43	18,486.43	18,486.43	-7,867.35
15% PRO-CAMINOS	21,513.82	-3,027.39	18,486.43	18,486.43	18,486.43	-3,027.39
APLICADOS A LOS SERVICIOS DE TRANSITO	43,519.14	-2,637.26	40,881.88	40,881.88	40,881.88	-2,637.26
15 % PRO - EDUCACIÓN Y ASISTENCIA SOCIAL	21,562.92	-2,750.42	18,812.50	18,812.50	18,812.50	-2,750.42
15 % PRO - RECUPERACION DEL EQUILIBRIO ECOLOGICO Y FORESTAL	21,956.22	113.16	22,069.38	22,069.38	22,069.38	113.16
APLICADOS A LOS SERVICIOS DE AGUA POTABLE	20,514.28	36,642.97	57,157.25	57,157.25	57,157.25	36,642.97
15% PRO - EDUCACIÓN Y ASISTENCIA SOCIAL	17,589.67	33,969.33	51,559.00	51,559.00	51,559.00	33,969.33
15% PRO - REDES	2,924.61	2,673.64	5,598.25	5,598.25	5,598.25	2,673.64
Impuestos no comprendidos en las fracciones de la Ley de Ingresos causadas en ejercicios fiscales anteriores pendientes de	0.00	0.00	0.00	0.00	0.00	0.00

H. AYUNTAMIENTO MUNICIPAL CONSTITUCIONAL DE TECOANAPA, GRO.



TESORERIA MUNICIPAL

CONSOLIDADO




ESTADO ANALÍTICO DE INGRESOS

DEL 1 DE ENERO AL 31 DE DICIEMBRE DE 2020

Rubro de ingresos	Ingreso				Diferencia
	Estimado	Ampliaciones y reducciones	Modificado	Devengado	
MUNICIPAL	74,796.40	-29,087.20	45,709.20	45,709.20	-29,087.20
POR EXPEDICION O REPOSICION POR 3 AÑOS DE LICENCIA PARA MANEJAR	71,948.40	-31,568.40	40,390.00	40,390.00	-31,568.40
CHOFER	2,848.00	2,471.20	5,319.20	5,319.20	2,471.20
MOTOCICLISTAS, MOTONETAS O SIMILARES	65,866.00	11,384.00	77,250.00	77,250.00	11,384.00
POR EXPEDICION O REPOSICION POR 5 AÑOS DE LICENCIA PARA MANEJAR	65,866.00	11,384.00	77,250.00	77,250.00	11,384.00
AUTOMOVILISTA	0.00	241.50	241.50	241.50	241.50
LICENCIAS PROVISIONAL P/MANEJAR POR 30 DIAS	0.00	241.50	241.50	241.50	241.50
LIC. PROVISIONAL P/MANEJAR POR 30 DIAS	0.00	241.50	241.50	241.50	241.50
LICENCIAS P/ MENORES D/EDAD HASTA POR 6 MESES	0.00	958.30	958.30	958.30	958.30
LICENCIAS PARA MENORES DE EDAD HASTA LOS 6 MESES	0.00	958.30	958.30	958.30	958.30
OTROS SERVICIOS	1,835.96	-708.96	1,127.00	1,127.00	-708.96
POR EXPED.D/PERM.PROV.X/30 DIAS P/CIRCULAR S/PLAC	1,835.96	-708.96	1,127.00	1,127.00	-708.96
Otros Derechos	230,057.10	-26,847.26	203,209.84	203,209.84	-26,847.26
GASTO CORRIENTE	230,057.10	-26,847.26	203,209.84	203,209.84	-26,847.26
LIC.P/CONST.EDIF.CASA HAB.REP.LOTIF.RELOTIF.FUSION	0.00	21,445.28	21,445.28	21,445.28	21,445.28
LIC.P/CONST.EDIF.CASA HAB.REP.LOTIF.RELOTIF.FUSION	0.00	21,445.28	21,445.28	21,445.28	21,445.28
POR LA EXPEDICION D/LIC.P/CONST.D/OBRAS PUB.Y PRIV	0.00	21,445.28	21,445.28	21,445.28	21,445.28
LIC.P/ALINEAMIENTO D/EDIF.O CASAS HAB. Y PREDIOS	0.00	8,672.72	8,672.72	8,672.72	8,672.72
LIC.P/ALINEAMIENTO D/EDIF.O CASAS HAB. Y PREDIOS	0.00	8,672.72	8,672.72	8,672.72	8,672.72
POR EL ALINEAMIENTO EN ZONA URBANA	0.00	8,672.72	8,672.72	8,672.72	8,672.72
LIC. P/DEMOLICION DE EDIFICIOS O CASAS HABITACION	0.00	0.00	0.00	0.00	0.00
LIC. P/DEMOLICION DE EDIFICIOS O CASAS HABITACION	0.00	0.00	0.00	0.00	0.00
POR EXPED.D/LIC.P/DEMOLICION D/EDIF. O CASAS HAB.	0.00	0.00	0.00	0.00	0.00
POR EXPED/ITRAMITACION D/CONST.CERTIF.DUPLIC.COPIAS	24,174.00	-5,187.00	18,987.00	18,987.00	-5,187.00
POR EXPED/ITRAMITACION D/CONST.CERTIF.DUPLIC.COPIAS	24,174.00	-5,187.00	18,987.00	18,987.00	-5,187.00
EXPED.O TRAMIT.D/CONST.CERTIF.DUPLIC.Y COPIAS	24,174.00	-5,187.00	18,987.00	18,987.00	-5,187.00
COPIAS DE PLANOS, AVALUOS Y SERVICIOS CATASTRALES	9,560.20	22,023.92	31,584.12	31,584.12	22,023.92
CONSTANCIAS	1,789.60	2,280.52	4,070.12	4,070.12	2,280.52
CONSTANCIA DE NO ADEUDO DEL IMPUESTO PREDIAL	1,623.60	1,220.40	2,844.00	2,844.00	1,220.40
CONSTANCIA DE FACTIBILIDAD DE USO DE SUELO	166.00	136.12	302.12	302.12	136.12
CONSTANCIA DE NUMERO OFICIAL	0.00	924.00	924.00	924.00	924.00
CONSTANCIA DE NO ADEUDO DE SERVICIO DE AGUA POTABLE	0.00	0.00	0.00	0.00	0.00
CERTIFICACIONES	7,770.60	4,634.40	12,405.00	12,405.00	4,634.40
CERTIFICADO DE PLANOS QUE TENGAN QUE SURTIR SUS EFECTOS ANTE LA DIRECCION DE DESARROLLO URBANO MUNICIPAL, PARA LA AUTORIZACION DE LA SUBDIVISION DE PREDIOS O PARA EL ESTABLECIMIENTO DE	0.00	5,008.00	5,008.00	5,008.00	5,008.00

H. AYUNTAMIENTO MUNICIPAL CONSTITUCIONAL DE TECOANAPA, GRO.



TESORERIA MUNICIPAL
CONSOLIDADO




ESTADO ANALÍTICO DE INGRESOS

DEL 1 DE ENERO AL 31 DE DICIEMBRE DE 2020

Rubro de ingresos	Ingreso				Diferencia
	Estimado	Ampliaciones y reducciones	Modificado	Devengado	
FRACCIONAMIENTOS POR PLANO.	7,770.60	-373.60	7,397.00	7,397.00	-373.60
CERTIFICACION DE LA SUPERFICIE CATASTRAL DE UN PREDIO	0.00	15,109.00	15,109.00	15,109.00	15,109.00
OTROS SERVICIOS POR LOS PLANOS DE DESLINDE CATASTRAL PARA EFECTOS DEL TRAMITE DEL IMPUESTOS SOBRE LA ADQUISICION DE INMUEBLES RUSTICOS	0.00	15,109.00	15,109.00	15,109.00	15,109.00
POR LA EXPEDICION INICIAL O REFRENDO DE LICENCIAS PARA EL FUNCIONAMIENTO DE ESTABLECIMIENTOS MERCANTILES, INDUSTRIALES Y DE SERVICIOS	48,187.98	45,519.14	93,707.12	93,707.12	45,519.14
ENAJENACION	48,187.98	30,021.79	78,209.77	78,209.77	30,021.79
ABARROTES EN GENERAL CONVENTA DE BEBIDAS ALCOHOLICAS EN BOTELLA CERRADA FUERA DEL MERCADO	38,955.54	-27,757.94	11,197.60	11,197.60	-27,757.94
MINISUPER CON VENTA DE BEBIDAS ALCOHOLICAS FUERA DEL MERCADO	9,232.44	-7,906.44	1,326.00	1,326.00	-7,906.44
MISCELANEAS, TENDA-JONES, OASIS Y DEPOSITOS DE CERVEZA CON VENTA DE BEBIDAS ALCOHOLICAS EN BOTELLA CERRADA PARA LLEVAR FUERA DEL MERCADO	0.00	2,851.00	2,851.00	2,851.00	2,851.00
SUPERMERCADOS FUERA DEL MERCADO	0.00	62,053.17	62,053.17	62,053.17	62,053.17
ABARROTES EN GENERAL CON VENTA DE BEBIDAS ALCOHOLICAS DENTRO DEL MERCADO	0.00	0.00	0.00	0.00	0.00
MISCELANEAS, TENDA-JONES, OASIS Y DEPOSITOS DE CERVEZA CON VENTA DE BEBIDAS ALCOHOLICAS EN BOTELLA CERRADA PARA LLEVAR DENTRO DEL MERCADO	0.00	782.00	782.00	782.00	782.00
PRESTACION DE SERVICIOS	0.00	13,518.75	13,518.75	13,518.75	13,518.75
BARES	0.00	13,518.75	13,518.75	13,518.75	13,518.75
POR CUALQUIER MODIFICACION QUE SUFRA LA LIENCIA O EMPADRONAMIENTO	0.00	1,978.60	1,978.60	1,978.60	1,978.60
MODIFICACION DE LICENCIAS FUERA DEL MERCADO POR CAMBIO DE NOMBRE O RAZON SOCIAL	0.00	1,978.60	1,978.60	1,978.60	1,978.60
LICENCIAS PERMISOS Y AUTORIZACIONES PARA LA COLOCACION DE ANUNCIOS O CARTELES Y LA REALIZACION DE PUBLICIDAD	0.00	1,978.60	1,978.60	1,978.60	1,978.60
FACHADAS, MUROS, PAREDES O BARDAS HASTA DE 5 M2	2,878.02	231.58	3,109.60	3,109.60	231.58
REGISTRO CIVIL	2,878.02	231.58	3,109.60	3,109.60	231.58
REGISTRO CIVIL	145,256.90	-119,552.90	25,704.00	25,704.00	-119,552.90
POR ADMON. D/REGISTRO CIVIL NACIMIENTOS	145,256.90	-119,552.90	25,704.00	25,704.00	-119,552.90
Accesorios de Derechos	0.00	0.00	0.00	0.00	0.00
Derechos no comprendidos en las fracciones de la Ley de Ingresos causadas en ejercicios fiscales anteriores pendientes de liquidación o pago	0.00	0.00	0.00	0.00	0.00

H. AYUNTAMIENTO MUNICIPAL CONSTITUCIONAL DE TECOAMAPA, GRO.



TESORERIA MUNICIPAL

CONSOLIDADO




ESTADO ANALÍTICO DE INGRESOS

DEL 1 DE ENERO AL 31 DE DICIEMBRE DE 2020

Rubro de ingresos	Ingreso				Diferencia
	Estimado	Ampliaciones y reducciones	Modificado	Devengado	
Productos	84,313.50	-57,956.07	26,357.43	26,357.43	-57,956.07
GASTO CORRIENTE	84,313.50	-57,956.07	26,357.43	26,357.43	-57,956.07
ARREND.EXPLOT.O VENTA DIBIENES MUEBLES E INMUEBLES	0.00	391.00	391.00	391.00	391.00
ARRENDAMIENTO	0.00	391.00	391.00	391.00	391.00
ARRENDAMIENTO DE MERCADO CENTRAL	0.00	391.00	391.00	391.00	391.00
PRODUCTOS FINANCIEROS	0.00	8,450.43	8,450.43	8,450.43	8,450.43
RENDIMIENTOS FINANCIEROS	0.00	8,450.43	8,450.43	8,450.43	8,450.43
GASTO CORRIENTE	0.00	8,450.43	8,450.43	8,450.43	8,450.43
PRODUCTOS DIVERSOS	84,313.50	-66,797.50	17,516.00	17,516.00	-66,797.50
PRODUCTOS DIVERSOS	84,313.50	-66,797.50	17,516.00	17,516.00	-66,797.50
FORMAS IMPRESAS POR JUEGO F. 3DCC	6,220.00	-860.00	5,360.00	5,360.00	-860.00
FORMAS DEL REGISTRO CIVIL	78,093.50	-65,937.50	12,156.00	12,156.00	-65,937.50
(Partida derogada 20180611) Productos de capital	0.00	0.00	0.00	0.00	0.00
Productos no comprendidos en las fracciones de la Ley de Ingresos causadas en ejercicios fiscales anteriores pendientes de liquidación o pago	0.00	0.00	0.00	0.00	0.00
Aprovechamientos	1,000.00	69,161.66	70,161.66	70,161.66	69,161.66
Aprovechamientos	1,000.00	69,161.66	70,161.66	70,161.66	69,161.66
GASTO CORRIENTE	1,000.00	69,161.66	70,161.66	70,161.66	69,161.66
MULTAS ADMINISTRATIVAS	0.00	60,292.54	60,292.54	60,292.54	60,292.54
MULTAS ADMINISTRATIVAS	0.00	60,292.54	60,292.54	60,292.54	60,292.54
LOS Q TRANSGREDAN EL BANDO DE POLIC. Y GOBIERNO	0.00	60,292.54	60,292.54	60,292.54	60,292.54
MULTAS DE TRANSITO LOCAL	1,000.00	-1,000.00	0.00	0.00	-1,000.00
PARTICULARES	1,000.00	0.00	0.00	0.00	-1,000.00
MANEJAR SIN LICENCIA	1,000.00	-1,000.00	0.00	0.00	-1,000.00
DONATIVOS, LEGADOS Y HERENCIAS	0.00	9,869.12	9,869.12	9,869.12	9,869.12
DONATIVOS Y LEGADOS	0.00	9,869.12	9,869.12	9,869.12	9,869.12
PARTICULARES	0.00	9,869.12	9,869.12	9,869.12	9,869.12
Aprovechamientos Patrimoniales	0.00	0.00	0.00	0.00	0.00
Accesorios de Aprovechamientos	0.00	0.00	0.00	0.00	0.00
Aprovechamientos no comprendidos en las fracciones de la Ley de Ingresos causadas en ejercicios fiscales anteriores pendientes de liquidación o pago	0.00	0.00	0.00	0.00	0.00
Ingresos por Venta de Bienes, Prestación de Servicios y Otros	0.00	0.00	0.00	0.00	0.00
Ingresos	0.00	0.00	0.00	0.00	0.00
Ingresos por Venta de Bienes y Prestación de Servicios de Instituciones Públicas de Seguridad	0.00	0.00	0.00	0.00	0.00
Socia	0.00	0.00	0.00	0.00	0.00
Ingresos por Venta de Bienes y Prestación de Servicios de	0.00	0.00	0.00	0.00	0.00
Ingresos por Venta de Bienes y Prestación de Servicios de	0.00	0.00	0.00	0.00	0.00

H. AYUNTAMIENTO MUNICIPAL CONSTITUCIONAL DE TECOANAPA, GRO.



TESORERIA MUNICIPAL
CONSOLIDADO




ESTADO ANALÍTICO DE INGRESOS

DEL 1 DE ENERO AL 31 DE DICIEMBRE DE 2020

Rubro de ingresos	Ingreso				Diferencia
	Estimado	Ampliaciones y reducciones	Modificado	Devengado	
Empresas Productivas del Estado	0.00	0.00	0.00	0.00	0.00
Ingresos por Venta de Bienes y Prestación de Servicios de Entidades Paraestatales y Fideicomisos No Empresariales y No Financieros	0.00	0.00	0.00	0.00	0.00
Ingresos por Venta de Bienes y Prestación de Servicios de Entidades Paraestatales Empresariales No Financieras con Participación Estatal Mayoritaria	0.00	0.00	0.00	0.00	0.00
Ingresos por Venta de Bienes y Prestación de Servicios de Entidades Paraestatales Empresariales Financieras Monetarias con Participación Estatal Mayoritaria	0.00	0.00	0.00	0.00	0.00
Ingresos por Venta de Bienes y Prestación de Servicios de Entidades Paraestatales Empresariales Financieras No Monetarias con Participación Estatal Mayoritaria	0.00	0.00	0.00	0.00	0.00
Ingresos por Venta de Bienes y Prestación de Servicios de Fideicomisos Financieros Públicos con Participación Estatal Mayoritaria	0.00	0.00	0.00	0.00	0.00
Ingresos por Venta de Bienes y Prestación de Servicios de los Poderes Legislativo y Judicial, y de los Organos Autónomos	0.00	0.00	0.00	0.00	0.00
Otros Ingresos	0.00	0.00	0.00	0.00	0.00
Participaciones, Aportaciones, Convenios, Incentivos Derivados de la Colaboración Fiscal y	183,379,126.93	13,355,249.51	196,734,376.44	196,734,376.44	13,355,249.51
Fondos Distintos de Aportaciones					
Participaciones	45,826,909.93	6,209,644.74	52,036,554.67	52,036,554.67	6,209,644.74
GASTO CORRIENTE	45,826,909.93	5,586,487.74	51,413,397.67	51,413,397.67	5,586,487.74
PARTICIPACIONES FEDERALES.	45,826,909.93	5,586,487.74	51,413,397.67	51,413,397.67	5,586,487.74
PARTICIPACIONES FEDERALES.	45,826,909.93	5,586,487.74	51,413,397.67	51,413,397.67	5,586,487.74
FONDO GRAL. DE PARTICIPACIONES	33,242,627.92	2,474,451.31	35,717,079.23	35,717,079.23	2,474,451.31
FONDO DE FOMENTO MUNICIPAL	5,100,993.64	377,127.95	5,478,121.59	5,478,121.59	377,127.95
COMPENSACION ISAN	0.00	52,773.66	52,773.66	52,773.66	52,773.66
FONDO DE FISCALIZACION	1,537,692.00	-123,908.59	1,413,783.41	1,413,783.41	-123,908.59
ISAN	262,770.27	-111,064.81	151,705.46	151,705.46	-111,064.81
TENENCIA	226,597.63	73,582.27	300,179.90	300,179.90	73,582.27
IMPUESTO ESPECIAL SOBRE PRODUCCION Y SERVICIOS	744,751.44	-248,977.98	495,773.46	495,773.46	-248,977.98
FONDO PARA LA INFRAESTRUCTURA MUNICIPAL (FIM)	1,866,785.60	-331,328.29	1,535,457.31	1,535,457.31	-331,328.29
FONDO DE APORTACIONES ESTATALES PARA LA INFRAESTRUCTURA SOCIAL MUNICIPAL (FAEISM)	2,844,691.43	-501,628.78	2,343,062.65	2,343,062.65	-501,628.78
FONDO DE IMPUESTO SOBRE LA RENTA	0.00	3,925,461.00	3,925,461.00	3,925,461.00	3,925,461.00
PRODDER	0.00	54,870.00	54,870.00	54,870.00	54,870.00
PROGRAMA DE DEVOLUCIÓN DE DERECHOS	0.00	54,870.00	54,870.00	54,870.00	54,870.00
CONAFOR	0.00	568,287.00	568,287.00	568,287.00	568,287.00
COMISION NACIONAL FORESTAL	0.00	568,287.00	568,287.00	568,287.00	568,287.00

[Firma]

H. AYUNTAMIENTO MUNICIPAL CONSTITUCIONAL DE TECOANAPA, GRO.



TESORERIA MUNICIPAL

CONSOLIDADO




ESTADO ANALÍTICO DE INGRESOS

DEL 1 DE ENERO AL 31 DE DICIEMBRE DE 2020

Rubro de ingresos	Ingreso				Diferencia	
	Estimado	Ampliaciones y reducciones	Modificado	Devengado		Recaudado
Aportaciones	137,552,217.00	7,145,604.77	144,697,821.77	144,697,821.77	144,697,821.77	7,145,604.77
SEGURIDAD PUBLICA	32,754,334.20	50,050.80	32,804,385.00	32,804,385.00	32,804,385.00	50,050.80
RAMO 33 APORTACIONES FEDERALES PARA ENTIDADES FEDERATIVAS Y MUNICIPIOS	32,754,334.20	50,050.80	32,804,385.00	32,804,385.00	32,804,385.00	50,050.80
FONDO DE APORTACIONES PARA EL FORTALECIMIENTO DE LOS MUNICIPIOS (FORTAMUN)	32,754,334.20	50,050.80	32,804,385.00	32,804,385.00	32,804,385.00	50,050.80
APORTACIONES PARA EL FORTALECIMIENTO DE LOS MUNICIPIOS (FORTAMUN)	32,754,334.20	36,315.80	32,790,650.00	32,790,650.00	32,790,650.00	36,315.80
RENDIMIENTOS FINANCIEROS	0.00	13,735.00	13,735.00	13,735.00	13,735.00	13,735.00
OBRAS PUBLICAS	104,797,882.80	7,095,553.97	111,893,436.77	111,893,436.77	111,893,436.77	7,095,553.97
RAMO 33 APORTACIONES FEDERALES PARA ENTIDADES FEDERATIVAS Y MUNICIPIOS	104,797,882.80	7,095,553.97	111,893,436.77	111,893,436.77	111,893,436.77	7,095,553.97
FONDO DE APORTACIONES P/INFRAESTRUCTURA SOCIAL	104,797,882.80	7,095,553.97	111,893,436.77	111,893,436.77	111,893,436.77	7,095,553.97
FONDO DE APORTACIONES PARA LA INFRAESTRUCTURA SOCIAL (FAISM)	104,797,882.80	6,249,020.20	111,046,903.00	111,046,903.00	111,046,903.00	6,249,020.20
RENDIMIENTOS FINANCIEROS (FAISM)	0.00	846,533.77	846,533.77	846,533.77	846,533.77	846,533.77
Convenios	0.00	0.00	0.00	0.00	0.00	0.00
Incentivos Derivados de la Colaboración Fiscal	0.00	0.00	0.00	0.00	0.00	0.00
Fondos Distintos de Aportaciones	0.00	0.00	0.00	0.00	0.00	0.00
Transferencias, Asignaciones, Subsidios y Subvenciones, y Pensiones y Jubilaciones	0.00	0.00	0.00	0.00	0.00	0.00
Transferencias y Asignaciones	0.00	0.00	0.00	0.00	0.00	0.00
(Partida derogada 20180611) Transferencias al Resto del Sector Público	0.00	0.00	0.00	0.00	0.00	0.00
Subsidios y Subvenciones	0.00	0.00	0.00	0.00	0.00	0.00
(Partida derogada 20180611) Ayudas sociales	0.00	0.00	0.00	0.00	0.00	0.00
Pensiones y Jubilaciones	0.00	0.00	0.00	0.00	0.00	0.00
(Partida derogada 20180611) Transferencias a Fideicomisos, Mandatos y Análogos	0.00	0.00	0.00	0.00	0.00	0.00
Transferencias del Fondo Mexicano del Petróleo para la Estabilización y el Desarrollo	0.00	0.00	0.00	0.00	0.00	0.00
Ingresos derivados de Financiamientos	0.00	0.00	0.00	0.00	0.00	0.00
Endeudamiento interno	0.00	0.00	0.00	0.00	0.00	0.00
Endeudamiento externo	0.00	0.00	0.00	0.00	0.00	0.00
Financiamiento Interno	0.00	0.00	0.00	0.00	0.00	0.00
Total	185,478,016.93	13,110,948.77	198,588,965.70	198,588,965.70	198,588,965.70	13,110,948.77
					Ingresos excedentes	

H. AYUNTAMIENTO MUNICIPAL CONSTITUCIONAL DE TECOANAPA, GRO.



TESORERIA MUNICIPAL
CONSOLIDADO




ESTADO ANALÍTICO DE INGRESOS

DEL 1 DE ENERO AL 31 DE DICIEMBRE DE 2020

Rubro de ingresos	Ingreso				Diferencia
	Estimado	Ampliaciones y reducciones	Modificado	Recaudado	
Estado analítico de Ingresos por Fuente de Financiamiento	Ingreso				Diferencia
	Estimado	Ampliaciones y reducciones	Modificado	Recaudado	
Ingresos del Poder Ejecutivo Federal o Estatal y de los Municipios					
Impuestos	255,018.58	-4,167.59	250,850.99	250,850.99	-4,167.59
Impuestos sobre los ingresos	0.00	0.00	0.00	0.00	0.00
Impuestos sobre el patrimonio	107,422.95	-31,290.95	76,132.00	76,132.00	-31,290.95
GASTO CORRIENTE	107,422.95	-31,290.95	76,132.00	76,132.00	-31,290.95
PREDIAL	107,422.95	-31,290.95	76,132.00	76,132.00	-31,290.95
PREDIOS RUSTICOS BALDIOS	5,483.50	-679.50	4,804.00	4,804.00	-679.50
PREDIOS RUSTICOS BALDIOS	5,483.50	-679.50	4,804.00	4,804.00	-679.50
PRED. URB.SUB-URBANOS Y RUSTICOS EDIF	101,939.45	-30,611.45	71,328.00	71,328.00	-30,611.45
URBANOS EDIF. DESTINADOS A CASA HABITACION	0.00	1,030.00	1,030.00	1,030.00	1,030.00
SUB-URB EDIFICADOS DESTINADOS A CASA HAB.	74,321.70	-58,869.70	15,452.00	15,452.00	-58,869.70
RUSTICOS EDIF. DESTINADOS A CASA HABITACION	27,617.75	27,228.25	54,846.00	54,846.00	27,228.25
Impuestos sobre la producción, el consumo y las transacciones	28,089.61	4,990.39	33,080.00	33,080.00	4,990.39
GASTO CORRIENTE	28,089.61	4,990.39	33,080.00	33,080.00	4,990.39
IMPUESTO SOBRE ADQUISICION DE INMUEBLES	28,089.61	4,990.39	33,080.00	33,080.00	4,990.39
IMPUESTO SOBRE ADQUISICION DE INMUEBLES	28,089.61	4,990.39	33,080.00	33,080.00	4,990.39
2% SOBRE ADQUISICION DE INMUEBLES	28,089.61	4,990.39	33,080.00	33,080.00	4,990.39
Impuestos al comercio exterior	0.00	0.00	0.00	0.00	0.00
Impuestos sobre Nóminas y Asimilables	0.00	0.00	0.00	0.00	0.00
Impuestos Ecológicos	0.00	0.00	0.00	0.00	0.00
Accesorios de Impuestos	7,605.00	-978.00	6,627.00	6,627.00	-978.00
GASTO CORRIENTE	7,605.00	-978.00	6,627.00	6,627.00	-978.00
GASTO CORRIENTE	7,605.00	-978.00	6,627.00	6,627.00	-978.00
ACCESORIOS DE IMPUESTOS	7,605.00	-978.00	6,627.00	6,627.00	-978.00
ACCESORIOS DE IMPUESTOS	7,605.00	-978.00	6,627.00	6,627.00	-978.00
RECARGOS	7,605.00	-978.00	6,627.00	6,627.00	-978.00
Otros impuestos	111,901.02	23,110.97	135,011.99	135,011.99	23,110.97
GASTO CORRIENTE	111,901.02	23,110.97	135,011.99	135,011.99	23,110.97
IMPUESTOS ADICIONALES	111,901.02	23,110.97	135,011.99	135,011.99	23,110.97
APLICADOS AL IMPUESTO PREDIAL	47,887.60	-10,894.74	36,972.86	36,972.86	-10,894.74
15% PRO-EDUCACION Y ASISTENCIA SOCIAL	26,353.78	-7,867.35	18,486.43	18,486.43	-7,867.35
15% PRO-CAMINOS	21,513.82	-3,027.39	18,486.43	18,486.43	-3,027.39
APLICADOS A LOS SERVICIOS DE TRANSITO	43,519.14	-2,637.26	40,881.88	40,881.88	-2,637.26
15 % PRO - EDUCACION Y ASISTENCIA SOCIAL	21,562.92	-2,790.82	18,812.50	18,812.50	-2,750.42

H. AYUNTAMIENTO MUNICIPAL CONSTITUCIONAL DE TECOANAPA, GRO.



TESORERIA MUNICIPAL

CONSOLIDADO



ESTADO ANALÍTICO DE INGRESOS

DEL 1 DE ENERO AL 31 DE DICIEMBRE DE 2020

Rubro de ingresos	Ingreso				Diferencia
	Estimado	Ampliaciones y reducciones	Modificado	Devengado	
15 % PRO - RECUPERACIÓN DEL EQUILIBRIO ECOLÓGICO Y FORESTAL	21,956.22	113.16	22,069.38	22,069.38	113.16
APLICADOS A LOS SERVICIOS DE AGUA POTABLE	20,514.28	36,642.97	57,157.25	57,157.25	36,642.97
15% PRO - EDUCACIÓN Y ASISTENCIA SOCIAL	17,589.67	33,969.33	51,559.00	51,559.00	33,969.33
15% PRO - REDES	2,924.61	2,673.64	5,598.25	5,598.25	2,673.64
Impuestos no comprendidos en las fracciones de la Ley de Ingresos causadas en ejercicios fiscales anteriores pendientes de liquidación o pago	0.00	0.00	0.00	0.00	0.00
Cuotas y Aportaciones de seguridad social	0.00	0.00	0.00	0.00	0.00
Aportaciones para Fondos de Vivienda	0.00	0.00	0.00	0.00	0.00
Cuotas para el Seguro Social	0.00	0.00	0.00	0.00	0.00
Cuotas de Ahorro para el Retiro	0.00	0.00	0.00	0.00	0.00
Otras Cuotas y Aportaciones para la seguridad social	0.00	0.00	0.00	0.00	0.00
Accesorios de Cuotas y Aportaciones de Seguridad Social	0.00	0.00	0.00	0.00	0.00
Contribuciones de mejoras	0.00	0.00	0.00	0.00	0.00
Contribución de mejoras por obras públicas	0.00	0.00	0.00	0.00	0.00
Contribuciones de Mejoras no comprendidas en las fracciones de la Ley de Ingresos causadas en ejercicios fiscales anteriores pendientes de liquidación o pago	0.00	0.00	0.00	0.00	0.00
Derechos	1,758,557.92	-251,338.74	1,507,219.18	1,507,219.18	-251,338.74
Derechos por el uso, goce, aprovechamiento o explotación de bienes de dominio público	90,854.80	-49,126.93	41,727.87	41,727.87	-49,126.93
GASTO CORRIENTE	90,854.80	-49,126.93	41,727.87	41,727.87	-49,126.93
POR EL USO DE LA VIA PUBLICA	90,854.80	-49,126.93	41,727.87	41,727.87	-49,126.93
COMERCIO AMBULANTE	90,854.80	-49,126.93	41,727.87	41,727.87	-49,126.93
PUESTOS SEMIFUJOS EN LAS ZONAS AUTORIZADAS POR EL AYUNTAMIENTO Y CON LAS MEDIDAS PERMITIDAS, DENTRO DE LA CABECERA MUNICIPAL	54,732.30	-23,689.18	31,043.12	31,043.12	-23,689.18
COMERCIO AMBULANTE EN LAS CALLES AUTORIZADAS POR EL AYUNTAMIENTO DENTRO DE LA CABECERA MUNICIPAL DIARIAMENTE	36,122.50	-25,437.75	10,684.75	10,684.75	-25,437.75
(Partida derogada 20180611) Derechos a los hidrocarburos	0.00	0.00	0.00	0.00	0.00
Derechos por prestación de servicios	1,437,646.02	-175,364.55	1,262,281.47	1,262,281.47	-175,364.55
GASTO CORRIENTE	1,437,646.02	-175,364.55	1,262,281.47	1,262,281.47	-175,364.55
SERV.AGUA POT. DRENAJE, ALCANTARILLADO Y SANEAMIENTO	144,547.66	155,969.64	300,517.30	300,517.30	155,969.64
POR EL SERVICIO DE ABASTECIMIENTO DE AGUA POTABLE	129,503.75	132,513.55	262,017.30	262,017.30	132,513.55
DOMESTICA	129,503.75	132,513.55	262,017.30	262,017.30	132,513.55
POR CONEXIÓN A LA RED DE AGUA POTABLE	10,778.16	-22,162.84	32,941.00	32,941.00	22,162.84
DOMESTICO	10,778.16	-22,162.84	32,941.00	32,941.00	22,162.84

H. AYUNTAMIENTO MUNICIPAL CONSTITUCIONAL DE TECOANAPA, GRO.



TESORERIA MUNICIPAL

CONSOLIDADO




ESTADO ANALÍTICO DE INGRESOS

DEL 1 DE ENERO AL 31 DE DICIEMBRE DE 2020

Rubro de ingresos	Ingreso				Diferencia	
	Estimado	Ampliaciones y reducciones	Modificado	Devengado		Recaudado
CONSTANCIA DE NO ADEUDO DEL IMPUESTO PREDIAL	1,623.60	1,220.40	2,844.00	2,844.00	2,844.00	1,220.40
CONSTANCIA DE FACTIBILIDAD DE USO DE SUELO	166.00	136.12	302.12	302.12	302.12	136.12
CONSTANCIA DE NUMERO OFICIAL	0.00	924.00	924.00	924.00	924.00	924.00
CONSTANCIA DE NO ADEUDO DE SERVICIO DE AGUA POTABLE	0.00	0.00	0.00	0.00	0.00	0.00
CERTIFICACIONES	7,770.60	4,634.40	12,405.00	12,405.00	12,405.00	4,634.40
CERTIFICADO DE PLANOS QUE TENGAN QUE SURTIR SUS EFECTOS ANTE LA DIRECCION DE DESARROLLO URBANO MUNICIPAL, PARA LA AUTORIZACION DE LA SUBDIVISION DE PREDIOS O PARA EL ESTABLECIMIENTO DE FRACCIONAMIENTOS POR PLANO.	0.00	5,008.00	5,008.00	5,008.00	5,008.00	5,008.00
CERTIFICACION DE LA SUPERFICIE CATASTRAL DE UN PREDIO	7,770.60	-373.60	7,397.00	7,397.00	7,397.00	-373.60
OTROS SERVICIOS	0.00	15,109.00	15,109.00	15,109.00	15,109.00	15,109.00
POR LOS PLANOS DE DESLINDE CATASTRAL PARA EFECTOS DEL TRAMITE DEL IMPUESTOS SOBRE LA ADQUISICION DE INMUEBLES RUSTICOS	0.00	15,109.00	15,109.00	15,109.00	15,109.00	15,109.00
PARA EL FUNCIONAMIENTO DE LICENCIAS	48,187.98	45,519.14	93,707.12	93,707.12	93,707.12	45,519.14
ENAJENACION	48,187.98	30,021.79	78,209.77	78,209.77	78,209.77	30,021.79
ABARROTES EN GENERAL CONVENTA DE BEBIDAS ALCOHOLICAS EN BOTELLA CERRADA FUERA DEL MERCADO	38,955.54	-27,757.94	11,197.60	11,197.60	11,197.60	-27,757.94
MINISUPER CON VENTA DE BEBIDAS ALCOHOLICAS FUERA DEL MERCADO	9,232.44	-7,906.44	1,326.00	1,326.00	1,326.00	-7,906.44
MISCELANEAS, TENDAJONES, OASIS Y DEPOSITOS EN CERVEZA CON VENTA DE BEBIDAS ALCOHOLICAS EN BOTELLA CERRADA PARA LLEVAR FUERA DEL MERCADO	0.00	2,851.00	2,851.00	2,851.00	2,851.00	2,851.00
SUPERMERCADOS FUERA DEL MERCADO	0.00	62,053.17	62,053.17	62,053.17	62,053.17	62,053.17
ABARROTES EN GENERAL CON VENTA DE BEBIDAS ALCOHOLICAS DENTRO DEL MERCADO	0.00	0.00	0.00	0.00	0.00	0.00
MISCELANEAS, TENDAJONES, OASIS Y DEPOSITOS EN CERVEZA CON VENTA DE BEBIDAS ALCOHOLICAS EN BOTELLA CERRADA PARA LLEVAR DENTRO DEL MERCADO	0.00	782.00	782.00	782.00	782.00	782.00
PRESTACION DE SERVICIOS	0.00	13,518.75	13,518.75	13,518.75	13,518.75	13,518.75
BARES	0.00	13,518.75	13,518.75	13,518.75	13,518.75	13,518.75
POR CUALQUIER MODIFICACION QUE SUFRA LA LIENCIA O EMPADRONAMIENTO	0.00	1,978.60	1,978.60	1,978.60	1,978.60	1,978.60
MODIFICACION DE LICENCIAS FUERA DEL MERCADO POR CAMBIO DE NOMBRE O RAZON SOCIAL	0.00	1,978.60	1,978.60	1,978.60	1,978.60	1,978.60

H. AYUNTAMIENTO MUNICIPAL CONSTITUCIONAL DE TECOANAPA, GRO.



TESORERIA MUNICIPAL

CONSOLIDADO



ESTADO ANALÍTICO DE INGRESOS

DEL 1 DE ENERO AL 31 DE DICIEMBRE DE 2020

Rubro de ingresos	Ingreso				Diferencia
	Estimado	Ampliaciones y reducciones	Modificado	Devengado	
LICENCIAS PERMISOS Y AUTORIZACIONES PARA LA COLOCACION DE ANUNCIOS O CARTELES Y LA REALIZACION DE PUBLICIDAD	2,878.02	231.58	3,109.60	3,109.60	231.58
FACHADAS, MUROS, PAREDES O BARDAS HASTA DE 5 M2	2,878.02	231.58	3,109.60	3,109.60	231.58
REGISTRO CIVIL	145,256.90	-119,552.90	25,704.00	25,704.00	-119,552.90
REGISTRO CIVIL	145,256.90	-119,552.90	25,704.00	25,704.00	-119,552.90
POR ADMON. D/REGISTRO CIVIL NACIMIENTOS	145,256.90	-119,552.90	25,704.00	25,704.00	-119,552.90
Accesorios de Derechos	0.00	0.00	0.00	0.00	0.00
Derechos no comprendidos en las fracciones de la Ley de Ingresos causadas en ejercicios fiscales anteriores pendientes de liquidación o pago	0.00	0.00	0.00	0.00	0.00
Productos	84,313.50	-57,956.07	26,357.43	26,357.43	-57,956.07
Productos	84,313.50	-57,956.07	26,357.43	26,357.43	-57,956.07
GASTO CORRIENTE	84,313.50	391.00	391.00	391.00	391.00
ARREND.EXPLOT.O VENTA D/BIENES MUEBLES E INMUEBLES	0.00	391.00	391.00	391.00	391.00
ARRENDAMIENTO	0.00	391.00	391.00	391.00	391.00
ARRENDAMIENTO DE MERCADO CENTRAL	0.00	391.00	391.00	391.00	391.00
PRODUCTOS FINANCIEROS	0.00	8,450.43	8,450.43	8,450.43	8,450.43
RENDIMIENTOS FINANCIEROS	0.00	8,450.43	8,450.43	8,450.43	8,450.43
GASTO CORRIENTE	0.00	8,450.43	8,450.43	8,450.43	8,450.43
PRODUCTOS DIVERSOS	84,313.50	-66,797.50	17,516.00	17,516.00	-66,797.50
PRODUCTOS DIVERSOS	84,313.50	-66,797.50	17,516.00	17,516.00	-66,797.50
FORMAS IMPRESAS POR JUEGO F. 3DCC	6,220.00	-860.00	5,360.00	5,360.00	-860.00
FORMAS DEL REGISTRO CIVIL	78,093.50	-65,937.50	12,156.00	12,156.00	-65,937.50
(Partida derogada 20180611) Productos de capital	0.00	0.00	0.00	0.00	0.00
Productos no comprendidos en las fracciones de la Ley de Ingresos causadas en ejercicios fiscales anteriores pendientes de liquidación o pago	0.00	0.00	0.00	0.00	0.00
Aprovechamientos	1,000.00	69,161.66	70,161.66	70,161.66	69,161.66
Aprovechamientos	1,000.00	69,161.66	70,161.66	70,161.66	69,161.66
GASTO CORRIENTE	1,000.00	69,161.66	70,161.66	70,161.66	69,161.66
MULTAS ADMINISTRATIVAS	0.00	60,292.54	60,292.54	60,292.54	60,292.54
MULTAS ADMINISTRATIVAS	0.00	60,292.54	60,292.54	60,292.54	60,292.54
LOS Q TRANSGREDAN EL BANDO DE POLIC. Y GOBIERNO	0.00	60,292.54	60,292.54	60,292.54	60,292.54
MULTAS DE TRANSITO LOCAL	0.00	60,292.54	60,292.54	60,292.54	60,292.54
PARTICULARES	1,000.00	-1,000.00	0.00	0.00	-1,000.00
MANEJAR SIN LICENCIA	1,000.00	-1,000.00	0.00	0.00	-1,000.00
DONATIVOS, LEGADOS Y HERENCIAS	1,000.00	-1,000.00	0.00	0.00	-1,000.00
TOTAL	9,869.12	9,869.12	9,869.12	9,869.12	9,869.12

H. AYUNTAMIENTO MUNICIPAL CONSTITUCIONAL DE TECOANAPA, GRO.



TESORERIA MUNICIPAL

CONSOLIDADO




ESTADO ANALÍTICO DE INGRESOS

DEL 1 DE ENERO AL 31 DE DICIEMBRE DE 2020

Rubro de ingresos	Ingreso				Diferencia
	Estimado	Ampliaciones y reducciones	Modificado	Devengado	
DONATIVOS Y LEGADOS					
PARTICULARES	0.00	9,869.12	9,869.12	9,869.12	9,869.12
Aprovechamientos Patrimoniales	0.00	9,869.12	9,869.12	9,869.12	9,869.12
Accesorios de Aprovechamientos	0.00	0.00	0.00	0.00	0.00
Aprovechamientos no comprendidos en las fracciones de la Ley de Ingresos causadas en ejercicios fiscales anteriores	0.00	0.00	0.00	0.00	0.00
pendientes de liquidación o pago	0.00	0.00	0.00	0.00	0.00
Participaciones, Aportaciones, Convenios, Incentivos Derivados de la Colaboración Fiscal y Fondos Distintos de Aportaciones	183,379,126.93	13,355,249.51	196,734,376.44	196,734,376.44	13,355,249.51
Participaciones					
GASTO CORRIENTE	45,826,909.93	6,209,644.74	52,036,554.67	52,036,554.67	6,209,644.74
PARTICIPACIONES FEDERALES.	45,826,909.93	5,586,487.74	51,413,397.67	51,413,397.67	5,586,487.74
PARTICIPACIONES FEDERALES.	45,826,909.93	5,586,487.74	51,413,397.67	51,413,397.67	5,586,487.74
FONDO GRAL. DE PARTICIPACIONES	33,242,627.92	2,474,451.31	35,717,079.23	35,717,079.23	2,474,451.31
FONDO DE FOMENTO MUNICIPAL	5,100,993.64	377,127.95	5,478,121.59	5,478,121.59	377,127.95
COMPENSACION ISAN	0.00	52,773.66	52,773.66	52,773.66	52,773.66
FONDO DE FISCALIZACION	1,537,692.00	-123,908.59	1,413,783.41	1,413,783.41	-123,908.59
ISAN	262,770.27	-111,064.81	151,705.46	151,705.46	-111,064.81
TENENCIA	226,597.63	73,582.27	300,179.90	300,179.90	73,582.27
IMPUESTO ESPECIAL SOBRE PRODUCCION Y SERVICIOS	744,751.44	-248,977.98	495,773.46	495,773.46	-248,977.98
FONDO PARA LA INFRAESTRUCTURA MUNICIPAL (FIM)	1,866,785.60	-331,328.29	1,535,457.31	1,535,457.31	-331,328.29
FONDO DE APORTACIONES ESTATALES PARA LA INFRAESTRUCTURA SOCIAL MUNICIPAL (FAEISM)	2,844,691.43	-501,628.78	2,343,062.65	2,343,062.65	-501,628.78
FONDO DE IMPUESTO SOBRE LA RENTA	0.00	3,925,461.00	3,925,461.00	3,925,461.00	3,925,461.00
PRODDER	0.00	54,870.00	54,870.00	54,870.00	54,870.00
PROGRAMA DE DEVOLUCIÓN DE DERECHOS	0.00	54,870.00	54,870.00	54,870.00	54,870.00
CONAFOR	0.00	568,287.00	568,287.00	568,287.00	568,287.00
COMISION NACIONAL FORESTAL	0.00	568,287.00	568,287.00	568,287.00	568,287.00
Aportaciones	137,552,217.00	7,145,604.77	144,697,821.77	144,697,821.77	7,145,604.77
SEGURIDAD PUBLICA	32,754,334.20	50,050.80	32,804,385.00	32,804,385.00	50,050.80
RAMO 33 APORTACIONES FEDERALES PARA ENTIDADES FEDERATIVAS Y MUNICIPIOS	32,754,334.20	50,050.80	32,804,385.00	32,804,385.00	50,050.80
FONDO DE APORTAC.P/FORTALECIMIENTO DE LOS MPIO	32,754,334.20	36,315.80	32,790,650.00	32,790,650.00	36,315.80
APORTACIONES PARA EL FORTALECIMIENTO DE LOS MUNICIPIOS (FORTAMUN)	0.00	13,735.00	13,735.00	13,735.00	13,735.00
RENDIMIENTOS FINANCIEROS	104,797,882.80	7,095,553.97	111,893,436.77	111,893,436.77	7,095,553.97
OBRAS PUBLICAS	104,797,882.80	7,095,553.97	111,893,436.77	111,893,436.77	7,095,553.97
RAMO 33 APORTACIONES FEDERALES PARA ENTIDADES FEDERATIVAS Y MUNICIPIOS					

H. AYUNTAMIENTO MUNICIPAL CONSTITUCIONAL DE TECOANAPA, GRC.



TESORERIA MUNICIPAL
CONSOLIDADO



ESTADO ANALÍTICO DE INGRESOS

DEL 1 DE ENERO AL 31 DE DICIEMBRE DE 2020

Rubro de ingresos	Ingreso				Diferencia
	Estimado	Ampliaciones y reducciones	Modificado	Devengado	
Monetarias con Participación Estatal Mayoritaria	0.00	0.00	0.00	0.00	0.00
Ingresos por Venta de Bienes y Prestación de Servicios de Fideicomisos Financieros Públicos con Participación Estatal Mayoritaria	0.00	0.00	0.00	0.00	0.00
Ingresos por Venta de Bienes y Prestación de Servicios de los Poderes Legislativo y Judicial, y de los Órganos Autónomos	0.00	0.00	0.00	0.00	0.00
Otros Ingresos	0.00	0.00	0.00	0.00	0.00
Transferencias, Asignaciones, Subsidios y Subvenciones, y Pensiones y Jubilaciones	0.00	0.00	0.00	0.00	0.00
Ingresos Derivados de Financiamientos	0.00	0.00	0.00	0.00	0.00
Ingresos derivados de Financiamientos	0.00	0.00	0.00	0.00	0.00
Endeudamiento interno	0.00	0.00	0.00	0.00	0.00
Endeudamiento externo	0.00	0.00	0.00	0.00	0.00
Financiamiento Interno	0.00	0.00	0.00	0.00	0.00
Total	185,478,016.93	13,110,948.77	198,588,965.70	198,588,965.70	13,110,948.77
				Ingresos excedentes	



H. AYUNTAMIENTO MPAL.
CONSTITUCIONAL
MUNICIPAL
TECOANAPA, GRC.

Bajo protesta de decir verdad declaramos que los Estados Financieros y notas, son razonablemente correctos y son responsabilidad del emisor.



Vo. Bo.
ELABORÓ AYUNTAMIENTO MPAL.
CONSTITUCIONAL
MUNICIPAL
TECOANAPA, GRC.
LIC. JUAN CARLOS NIETO RAMÍREZ
TESORERO MUNICIPAL
2018-2021



AUTORIZO
H. AYUNTAMIENTO MPAL.
CONSTITUCIONAL
MUNICIPAL
TECOANAPA, GRC.
PROFRA. MIREYA NIÑO GALLARDO
PRESIDENTE MUNICIPAL
2018-2021